DECK
デッキ

現場で自由にカット・ビス打ちができる
樹脂ムク下地材を使用した人工木デッキ。



TOPIX

▶ 【新商品のお知らせ】
・WAVEデッキ／エラストマ+人工木の2層式が追加されました。
水に強く、滑りにくく安全、クッション効果で安心のデッキ材です。

▶ 【スロープデッキのご提案】
・現場造作が自在にできる根太一番のメリットを最大限に生かします。

▶ 送料について。※詳細は各価格ページ最下部の注意事項をご覧ください。

NEW RELEASE

WAVE DECK　新発売！

WAVE DECK

ウエーブデッキ

ネオカットウッドデッキシリーズに
高機能ハイグレードデッキ材が加わりました。
耐久性、機能性に優れるエラストマ樹脂を表面材に使用。
表面柄は自然な連続性を表現し、やわらかな印象をあたえる「WAVE」柄と、
幅広くコーディネートしやすい「スジ目」柄をリバーシブルで使用できます。

ココアブラウン（CB）

エラストマ＋人工木２層材「WAVE デッキ」の優れた特長

STRONG-P 1

水に強い

耐水性に優れるエラストマ樹脂は、
劣化原因の１つである水分からコア材を守ります。

≪吸水比較試験結果≫

JIS　A5741 基準：10%以下

吸水率	WAVE デッキ床板	0.2%
	当社　ST デッキ床板	1.4%

STRONG-P 2

滑りにくく安全

一般的な人工木デッキや天然木デッキに比べ
グリップ力があり、滑りにくいので安全性が高い。

≪滑り抵抗係数 C.S.R 値（JIS A1454）測定結果≫

単位：C.S.R

WAVE	WAVE面	ドライ	幅方向	1.086	極めて滑らない
			長手方向	1.037	極めて滑らない
		ウエット	幅方向	0.891	かなり滑らない
			長手方向	0.878	かなり滑らない

（当社製品比較）　単位：C.S.R

ST	サンディング面	ドライ	幅方向	0.659	あまり滑らない
			長手方向	0.643	あまり滑らない
		ウエット	幅方向	0.628	あまり滑らない
			長手方向	0.607	あまり滑らない

※日本建築学会の推奨値：履物を履いて動作する床面、通路等の場合：C.S.R＝0.4 以上

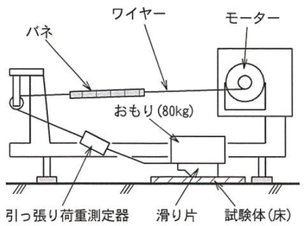

滑り試験機の主な構成

STRONG-P 3

クッション効果で安心

上質な感触とクッション効果で弾力性がある
エラストマ樹脂は万が一の転倒でも衝撃を和らげます。

■実際の商品と印刷物の色が異なる場合があります。

仕様／価格

種類	型番／品名	サイズ（mm）	重量（Kg）	定価
WAVE 床板	WYU18 ／ WAVE 床板 L1793	W143×T30×L1793	5.0	6,500 円
	WYU27 ／ WAVE 床板 L2693	W143×T30×L2693	7.4	9,500 円
WAVE 幕板	WMA20 ／ WAVE 幕板 L2000	W140×T15×L2000	5.0	6,900 円

※価格詳細はP.47～をご覧ください。

色：
ココアブラウン（CB）
ベージュグレー（BG）





柄：
※リバーシブル

■実際の商品と印刷物の色が異なる場合があります。

ベージュグレー（BG）

**フローリング材とデッキカラーを合わせることにより、
リビングとデッキは一体になり、連続した空間の広がりを創造します。**

〈WAVEデッキ　注意事項〉

- ●表面に柔らかいエラストマ樹脂を使用していますので切断した際に切れ端が残ります。切れ端がデッキ表面に出るのを防ぐために、カットの際は使用面を下(裏返し）にして切断してください。
- ●頑固な汚れになる前に定期的な清掃が必要です。汚れがひどい場合は中性洗剤や、「ジフ」等の家庭用研磨材入りクリーナーを使用して清掃してください。特にベージュグレー色は明るい色の特性 上、汚れが目立ちます。予めご了承ください。
- ●生産時期の違いにより多少色差が生じる場合があります。
- ●温度差により熱伸縮、熱による多少の反り、伸縮による変形が生じる場合があります。
- ●紫外線により多少の変色、褪色などの経年変化が生じます。

■定価合計が10万円未満の場合は送料がかかります。定価合計が10万円以上で納品先が会社宛の場合は送料込み（北海道・沖縄除く）。　現場宛、個人様宅、離島への配達は別途料金がかかります。
■大型現場でチャーター便による一括納品をご希望の場合、別途チャーター料金がかかります。　また、道路や車両制約などの運送・受渡条件によって割増になる場合があります。
■商品仕様、価格は予告なく変更する場合があります。　■実際の商品と印刷物の色が異なる場合があります。

Webサイトにて［ネオカットウッド］の取扱説明書を掲載しております
https://www.neocut.jp ＞取扱説明書

NEOCUT WOOD DECK SERIES

木材と変わらない施工性がエクステリアに「自由」をもたらす

現場で自由にカットできる樹脂ムク下地材を使用した人工木デッキです。
一般住宅から大型施設まで幅広く対応できます。

NEW ITEM
WAVE ［ウェーブ］ エラストマ+人工木2層材の高機能ハイグレードデッキ材

WAVE -ウェーブ-
COLOR：ココアブラウン

WAVE -ウェーブ-
COLOR：ベージュグレー

ZEN ［ゼン］ ランダムグルーブ（不均等溝柄）の次世代デッキ材

ZEN -ゼン-
COLOR：ブラウン

ZEN -ゼン-
COLOR：ダーク

ST ［エスティー］ リバーシブル（サンディング/溝）で使えるスタンダードデッキ材

ST -エスティー-
COLOR：ダーク

表　面 SURFACE

用途に合わせてお選びください

NEW ITEM
WAVE



選べる
リバーシブル

ZEN

ST

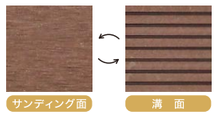

選べる
リバーシブル

※ZENはリバーシブルではありません。

サイズ SIZE

デッキ高の低い現場でも対応できます

WAVE



ZEN

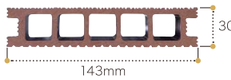

ST



注　意 CAUTION

●人工木デッキの特性

〈色のばらつき〉
・人工木材は天然木の風合いを出すために、木粉が含まれています。そのため製造時期によって多少色や濃淡のばらつきがあります。
・表面をサンディング処理（サンドペーパーで削る）しているため、見る角度や光の当たり方により、色や濃淡に差があるように見える場合があります。

〈色移り〉
・経年変化による材料の成分が色移りの原因となるため、デッキや手摺上には衣類・布団・洗濯物などを直接置かないでください。また、雨水などの水分と混じり、衣類などに着く場合もありますので併せてご注意ください。

〈カビやシミ〉
・品質には問題ありませんが、外部から飛散し付着したカビ菌やサビなどを防ぐ方法はありません。これは人工木に限らず天然木のウッドデッキにも共通することです。シミやカビなど汚れが気になる方はダーク系の色をおすすめします。　**【※カビやシミの対処方法などお手入れについてはP.63をご覧ください】**

〈温度差による伸縮と反り〉
・材料に樹脂を含んでいるため温度差による影響で、ご使用に差し支えのない範囲で熱伸縮や反りが発生する場合があります。あらかじめご了承ください。
・水をほとんど吸わないため、わずかな反り部分に降雨などで水たまりができる場合があります。床板の表面状態や、水たまりの大きさにより床板ごとに乾燥時間の差が生じる場合がありますが製品の品質には影響ありません。
・床板の反りを防ぐために床板中央部が沈まないように（反った状態にならないように）下地高さを調整し、必ず束や根太を地面（下地）にしっかりと固定してください。
※WAVEデッキの注意事項はP.18をご覧ください。

NEOCUT WOOD DECK
ネオカットウッドデッキ

特　長 STRONG POINT

01 床高ミニマム70mm、低い現場でも設置できます。

根太材の種類の多さや加工のしやすさ、部材同士の接合のしやすさといったアルミ根太には無い多くの利点を有しており、アルミ根太デッキが苦手としていたローデッキも対応できます。根太がコンクリート土間に固定できる場所であれば、最低H70mmまで施工可能です。



02 複雑な形状の現場でも対応できます。

木材と同じ感覚で扱える商品ですので、デッキ高を色々変えなければならない複雑な形状の現場でも対応できます。

さらに施工しやすくなる止め部品セット

※ドリルビス仕様もご用意もあります。

束固定用L金具が使いやすくなりました。

※詳細はP.48をご覧ください。

自由度が高い施工性。

人工木材と樹脂根太材の特長

〔 人工木材 〕

天然木粉と樹脂の複合材ですので、水に強く腐りにくく、シロアリ等の食害もありません。また、天然木デッキのような防腐剤塗布等のメンテナンスも必要ありません。また、シックハウス等の原因物質も使用していません。

色褪せが少ない

原料に顔料を練り込んでいますので、経年変化による色褪せは少なく抑えられています。

（設置直後） ▶ （1年経過） ▶ （3年経過） ▶ （5年経過）
※自社試験による

〔 樹脂根太材 〕

純度の高い工場廃材樹脂を主原料としたもので、デッキ材同様にリサイクル品です。発泡処理したムク材で、木に近い硬さでできています。

優れた加工性

加工性は木材と同じく、鋸やカンナ、ノミなど木工用のものが使え、ムク材ですのでどの位置、どの角度からでもビスを打ち込むことができます。根太と束をつなぐ際も、ビスの斜打ちで対応できますので、L金具を使うことなく組立てができます。

〈その他注意〉
・デッキ上に金属製のものを放置したり、鉄粉や鉄の切削屑を付着させたままにすると、木粉に反応して黒いシミ（タンニン）になる場合がありますので避けてください。
・木粉を含む人工木の特性上、水気や湿気の多い場所への設置はカビや変形の原因になりますので避けてください。
・床下は通気を良くし、水や湿気が滞留しないようにしてください。落ち葉やゴミなどが溜まりやすい場所は点検口を設け、定期的に点検・除去し、床下は常に乾燥状態を保つようにしてください。
・浴室・プールなど常時水がかかる場所での使用は熱や湿気により変形、劣化の恐れがありますので適しません。また温泉などの成分により変色する場合があります。
・給湯器や暖房機などの熱排気が、製品に直接当たらないようにしてください。熱による部材の変形・劣化のおそれがあります。
・床板内部に水が溜まる可能性がある場合は、床板の各中空部下面に水抜き穴（6～8㎜）を設けて内部の水が抜けるようにしてください。
・材料に樹脂を含むため、炎天下ではデッキ材が高温になり、ヤケドまたは低温ヤケドを起こす恐れがありますので、必ず履物を着用してください。特に幼児や小さなお子さま、ご高齢の方が使用される際は十分ご注意ください。
・床板を幅切した場合は、強度が低下しますので、中空部もしくは下地に補強材を入れてください。
・根太材は発泡剤を使用した押出成形品の為、長手方向に切断すると反りや曲がりが出ますので幅切（長手方向切断）しないでください。
・歩行などの摩擦により静電気が発生、帯電する場合があります。
※上記以外にもございますので詳細は施工説明書をご覧ください。

⚠ 人工木デッキを使用に関しての事前注意点は ➔ p.63をご覧ください

R-Fence　Rフェンス手摺シリーズ

WAVEパネル（アルミ製）

ビスが見えない ナチュラルウェーブ形状



手摺柱色：アーバングレー（UC）



手摺柱色：
ブラック（KC）

仕様詳細・価格はP.51・52・53をご覧ください。

デッキ・手摺色：ダーク／手摺柱色：UC

デッキ・手摺色：ブラウン／手摺柱色：KC

フラット通し笠木⇒やさしい手触り。

特　長 STRONG POINT

“Gentle Touch”　やさしい手触り

洗練された印象の「フラット」な手摺面、100ミリ幅の人工木を使用。
手になじみやすい板幅で、サンディング仕上げのやさしい手触り。

“Strong”　曲がりにつよい

アルミ芯入人工木材の格子材は、反りや曲がりに強く、
ビスの効きも良く、十分な強度をもちます。

“Simple Design”
シンプルなデザイン

Rフェンス１段、２段タイプは、笠木と格子のみで構成され、
シンプルで洗練された印象をあたえます。

“Slim Pillar”
スッキリとした60角柱

スリムで凹凸のない全面フラットな60角柱は、
デッキ全体をスッキリとした印象にします。

“Privacy”　ほどよく目隠し

あらゆる住宅デザインにマッチする縦張りパネル。
程よく視線を遮りますので一般住宅から保育施設や
養護施設などの公共現場にも最適です。

“Speedy”　早く確実な組立が可能

アルミ柱はビスホール付きのため、ベースプレートとの組立は、
簡単スピーディー且つ、確実な組立を可能にします。

デッキが締まる「 BLACK 」

手摺支柱・金具・ビス⇒ALL BLACK

「BLACK」仕様：
束材と支柱/金具を色合わせ。
⇒デッキの統一感UP。

⁂「デッキ材色+黒」２色のシンプルな組合せにする
ことにより、落ち着いた雰囲気になるため、躯体
（住宅）に馴染みやすく、より「デッキ+家」の一体
感が生まれます。

※印刷のため実際の色と異なる場合があります。

デッキ・手摺色：ブラウン／柱色：KC

Simple Assembly
シンプルな組み立て

1 柱に130角プレートを取付ます

2 デッキ下地に対して
ビスを効かせます（仮締め）

3 格子にLアングルを取付ます
（下穴加工済）

4 Lアングル付き格子を
柱（下穴加工済）に取付ます
130角プレートを本締めします

5 格子に笠木を取付ます
（現場穴あけ）

6 完成です！

※印刷のため実際の色と異なる場合があります。

ハイデッキ／ローデッキ基本構造 | ネオカットウッドデッキ

Webサイトにて［ネオカットウッド］の取扱説明書を掲載しております
https://www.neocut.jp ＞取扱説明書

High（ハイ）デッキから Low（ロー）デッキまで、様々な現場に対応できる NEOCUT WOOD（ネオカットウッド）デッキ。

［ H250～600 ］　［ H70～250 ］

※デッキ最大高さについて：H800 までになります。H600 ～ H800 までは胴縁（根がらみ）を追加して補強をしてください。

H250 ～ 600 のハイデッキ　H 方 式（根 太 ＋ 大 引 ＋ 束）

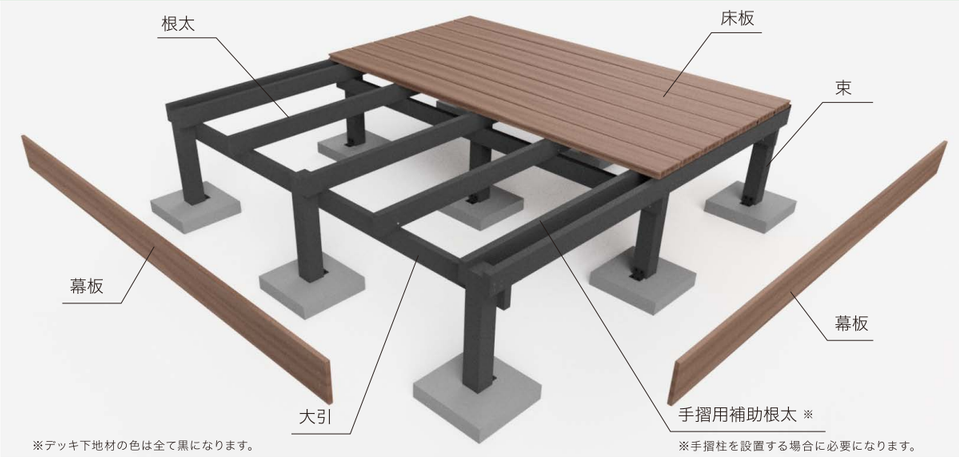

※デッキ下地材の色は全て黒になります。
※手摺柱を設置する場合に必要になります。

〔【重要】 基本寸法 〕

束脚ピッチ	床板長手方向の隙間	躯体との隙間
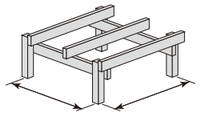 900㎜以内	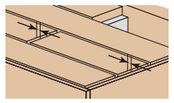 7㎜	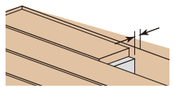 10㎜以上
根太ピッチ	**床板幅方向の隙間**	**床板の張出し**
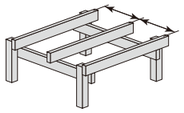 450㎜以内	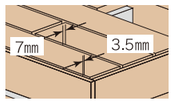 中間部7㎜、端部3.5㎜	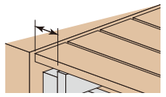 130㎜以内

〔 標準納まり寸法（根太・大引 90×40の場合） 〕

施工種類	出幅方向	間口方向
H方式	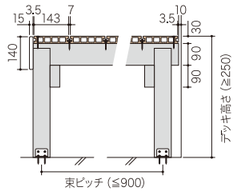	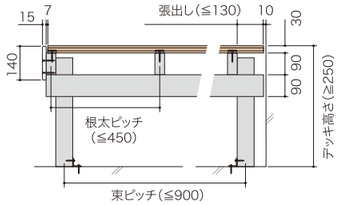

※詳細は取扱説明書をご覧ください。（当社HP:neocut.jpからでもご覧いただけます。）

H70 ～ 250 のローデッキ　L 方 式（根 太 ＋ 胴 縁 ※ ＋ 束）



〔【重要】 基本寸法 〕

束脚ピッチ	根太ピッチ	床板長手方向の隙間	躯体との隙間
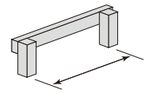	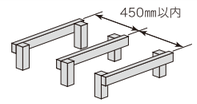	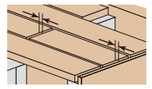 7㎜以上	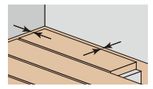 10㎜以上
根太サイズ（高さ×幅）／束脚ピッチ（芯々） 60角 60×40 ／ 600 70角 ／ 800 90角 ／ 900 40×60 ／ 450	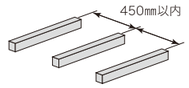	**床板幅方向の隙間**	**床板の張出し**
		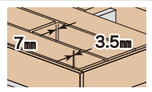 7㎜	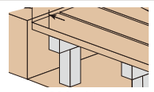 130㎜以内

〔 標準納まり寸法 〕

施工種類	L-2方式（根太、胴縁60×40、束脚60角）	下地に根太固定（根太60角）	矯正板使用（下地ビス固定不可）（根太、胴縁60×40、束脚60角＋FB20）
出幅方向	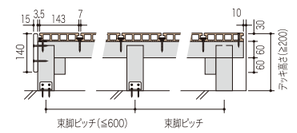	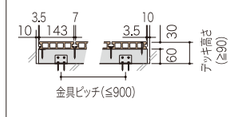	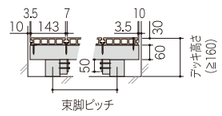
間口方向	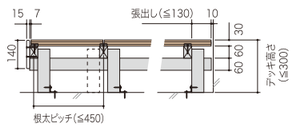	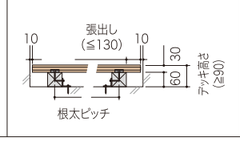	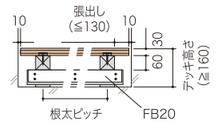

※詳細は施工説明書をご覧ください。

NEOCUT WOOD SLOPE DECK

スロープデッキのご提案です。

※炎天下ではデッキ材が高温になりますので十分ご注意ください。
※イメージ図は高さ500㎜のデッキに約1/12勾配のスロープを取付けています。
※スロープ先端はモルタル等で仕上げてください。



※根太組み部材説明図の為、床板、幕板を取った状態になります。
※根太の接合は全てコーススレッドを使用。
※デッキ下地は土間コンクリート上にL金具固定を推奨します。

お部屋からお庭へ安心してアプローチできるスロープデッキをご提案します。

スロープを設置する目的は、お庭からウッドデッキに上がるときの段差を解消することです。
緩やかな傾斜のスロープを設置すれば小さなお子様からご高齢の方まで、安全、快適にアクセスが可能になります。
例えば介護者が1Fに居られる場合は、掃き出し窓があるお部屋⇒デッキ⇒スロープ⇒駐車場という流れで安全かつスムーズな動線設計も可能になります。



※炎天下ではデッキ材が高温になりますので十分ご注意ください。

ペットと一緒にウッドデッキで快適に過ごす。

ペットと一緒にウッドデッキを使いたい場合もスロープ設置をオススメします。
ペットは段差で転倒するリスクがあり、また上がりにくいとウッドデッキに登らなくなるケースもあります。
ウッドデッキでペットと快適な時間を過ごしていただくためにもスロープの設置をご提案させていただきます。

※印刷のため実際の色と異なる場合があります。

造作しやすい発泡樹脂ムク材の根太一番はスロープ施工も自由自在。

デッキ天板が水平のウッドデッキに対して、傾斜のあるスロープは根太と束の組立が変則的になり、「現場合わせ」施工を求められます。
発泡樹脂ムク材の根太一番は、カットもビス打ちも木材同様に扱えるため、通常のウッドデッキと同様に施工することが可能です。
但し、GLに接するスロープ先端はモルタル等で現場造作するかたちになります。



隙間ふさぎ材（小物落下防止、滑り止め兼用）の同時取付けをオススメします。

傾斜があるスロープでは転倒に気を付けなければなりません。そこで滑り止め効果もある「隙間塞ぎ」を施工時に取付ていただくことをオススメします。「隙間塞ぎ(※1)」は耐候性に優れる硬質エラストマ材を使用しており、床板の隙間に取付けるだけで滑り止め効果を発揮します。
また、小物の落下防止や、デッキ下部の草や虫の侵入を防ぎます。 ※1「隙間塞ぎ」はブラウン／ダーク色兼用で1色になります。

※印刷のため実際の色と異なる場合があります。

RANDOM GROOVE

ZEN

ネオカットウッド “ゼン”

RANDOM GROOVE

ZEN DECK

特　長 STRONG POINT

“Design” あらゆる空間に溶け込むデザイン

RANDOM GROOVE：不均等溝柄が醸し出すナチュラルな雰囲気は、洋風・和風住宅やコンクリート建物、公共施設など、設置場所を問わず周囲にとけ込みやすいデザインとなっており、高級感と奥ゆかしい印象を与えます。

“Safety” 熱伝導を緩和させる･滑りにくい

デッキ表面に繊細な溝加工を施すことにより、体に触れる接地面積が少なくなり、熱伝導性が緩和され夏場などの表面温度上昇時に、熱の伝わりを緩和させる効果があります。（※）
また、しっかりとした溝は滑り止めの効果もあります。

※当社デッキ（サンディング面）と比較。
※夏場の高温時はスリッパ等を履いてください。

“Tough” 頑丈なつくり

6列あるリブでしっかりと荷重を支え、より丈夫なデッキ（※）になりました。

※当社比



“Water resistant” 水に強い

両側面、裏面は切削加工せず、押出し成形時に形成される「表層面」を残すことにより、耐水性、耐久性（※）が向上しています。

※当社比

[ご注意]
ネオカットウッド “ZEN” は
リバーシブルタイプではありません。

〈表面柄〉

■床板・ムク板・幕板

不均等溝面
切削加工あり

ネオカットウッド “ゼン” シリーズ



■床板(中空)　サイズ：W143×T30（㎜）

■ムク板　サイズ：W143×T25（㎜）

■幕板　サイズ：W140×T15（㎜）

RANDOM GROOVE
ZEN DECK

提 案 1 PROPOSAL

多 段 幕 板 デ ッ キ
（ 中 空 材 ＋ ヨ コ バ リ ）

多段幕板：
※通常幕板は「１段張り」で御見積りしますので、
　多段幕板にする場合は、見積り依頼時にご指定ください。
※STデッキでも作成できます。

「かたまり感」のあるデッキ

デッキ表面を覆う「RANDOM GROOVE：不均等溝柄」は、幕板の表面・側面にも同様の表面処理が施されているため、その溝柄がデッキ上面から側面まで連続し、より一体感の強いデッキの印象となります。また足元もスッキリとし、猫等の動物の侵入も防ぐ効果もあります。

POINT

■コーナー部：
幕板キャップを使用しない納まりとなり、
洗練された印象を与えます。

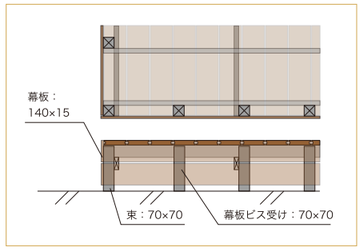

■多段幕板時の束配置図

RANDOM GROOVE
ZEN DECK

提 案 2 PROPOSAL

幕 板 な し デ ッ キ
（ ム ク 材 ・ 中 空 材 ＋ タ テ バ リ ）

床板張出し＋幕板なし：
ムク床板はそのまま使用し、
中空材は端部に別売の「床板キャップ」を使用します。
※中空材を使用する場合は必ず裏面に「水抜き穴」をあけてください。
※幕板なしデッキをご希望の場合は、見積り依頼時にご指定ください。
※STデッキでも作成できます。

「浮遊感」が出るライト感覚のデッキ

デッキ床板を張出し、大引・束・根太をオフセットさせることにより、デッキの足元が奥まり、床板が宙に浮いた印象になる「浮遊感」を出すことができます。また、幕板を使用しない分、材料が少なくなりますのでお手頃感があるデッキとなっています。

POINT



■デッキ下地：
発泡ムク材ですので、木材同様に
カットするだけで使用できます。

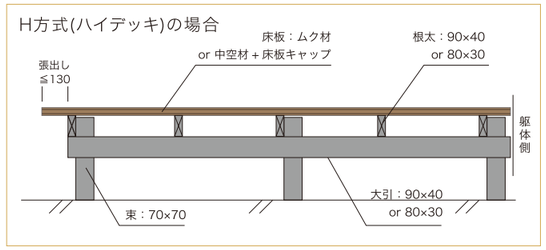

■張出しデッキの根太配置図

規格寸法図 | ネオカットウッドデッキ

施工 H 方式 ハイデッキ

▶間口方向・出幅方向の基本寸法（根太一番90×40・束70角の場合）※（）は3面に幕板がついた場合の寸法です。

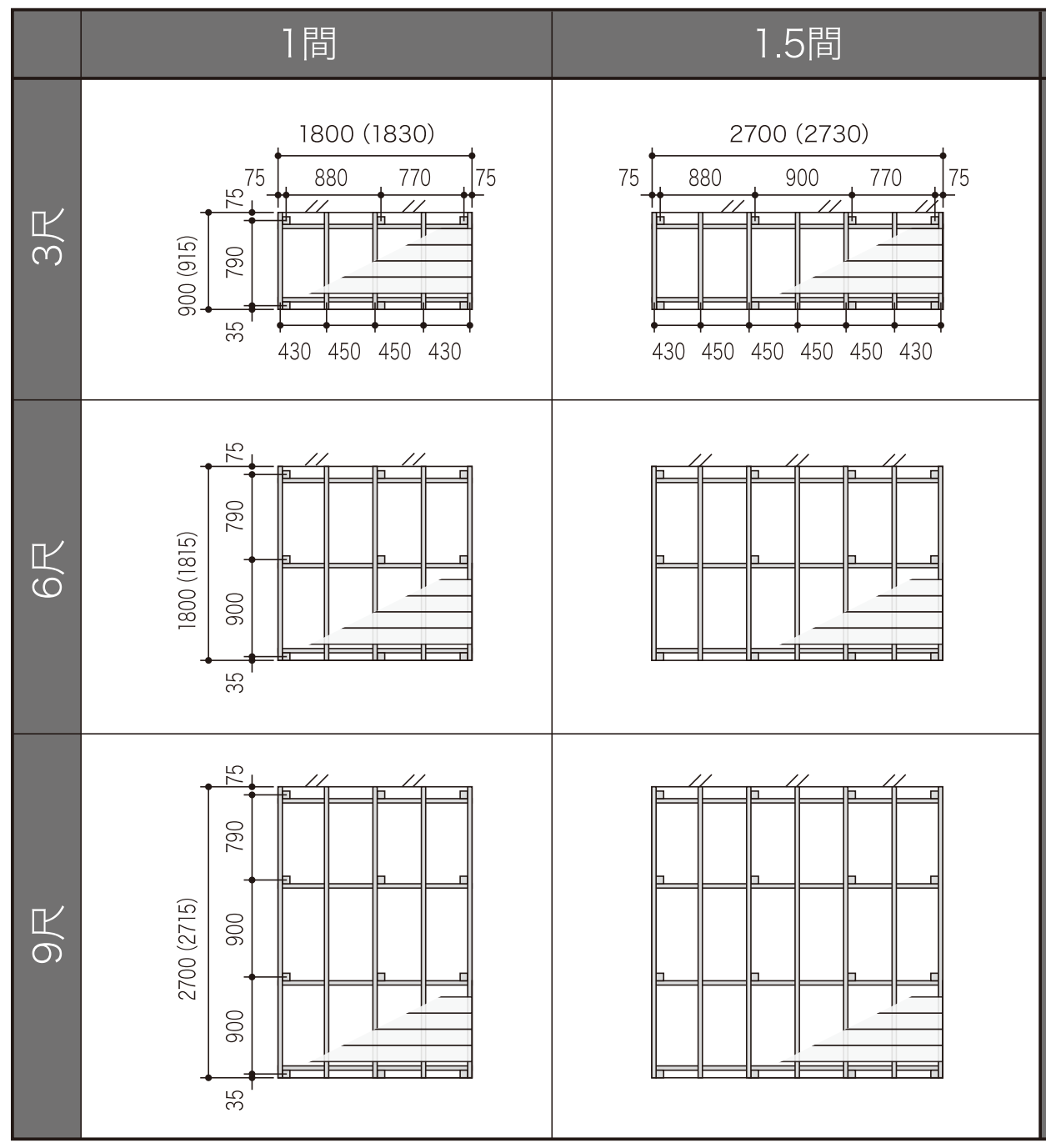

1.5間≦W=(1+m÷1800)間

6尺≦D=(3+n÷300)尺

	1.5間	2間	2.5間	3間
W=	2700 (2730)	3600 (3630)	4500 (4530)	5400 (5430)
m=	900	900×2	900×3	900×4

	6尺	9尺	12尺	15尺
D=	1800 (1815)	2700 (2715)	3600 (3615)	4500 (4515)
n=	900	900×2	900×3	900×4

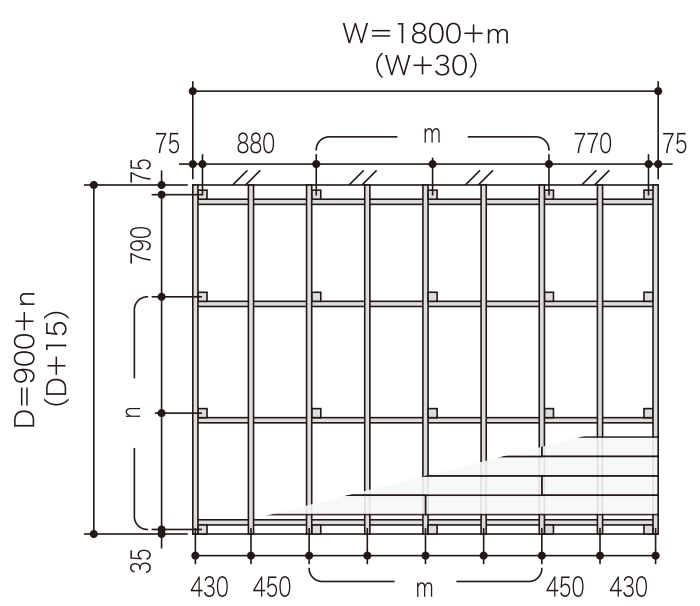

施工 L 方式 ローデッキ

▶間口方向の基本寸法（根太60×40、束60角の場合） ※（）は両側面に幕板がついた場合の寸法です。

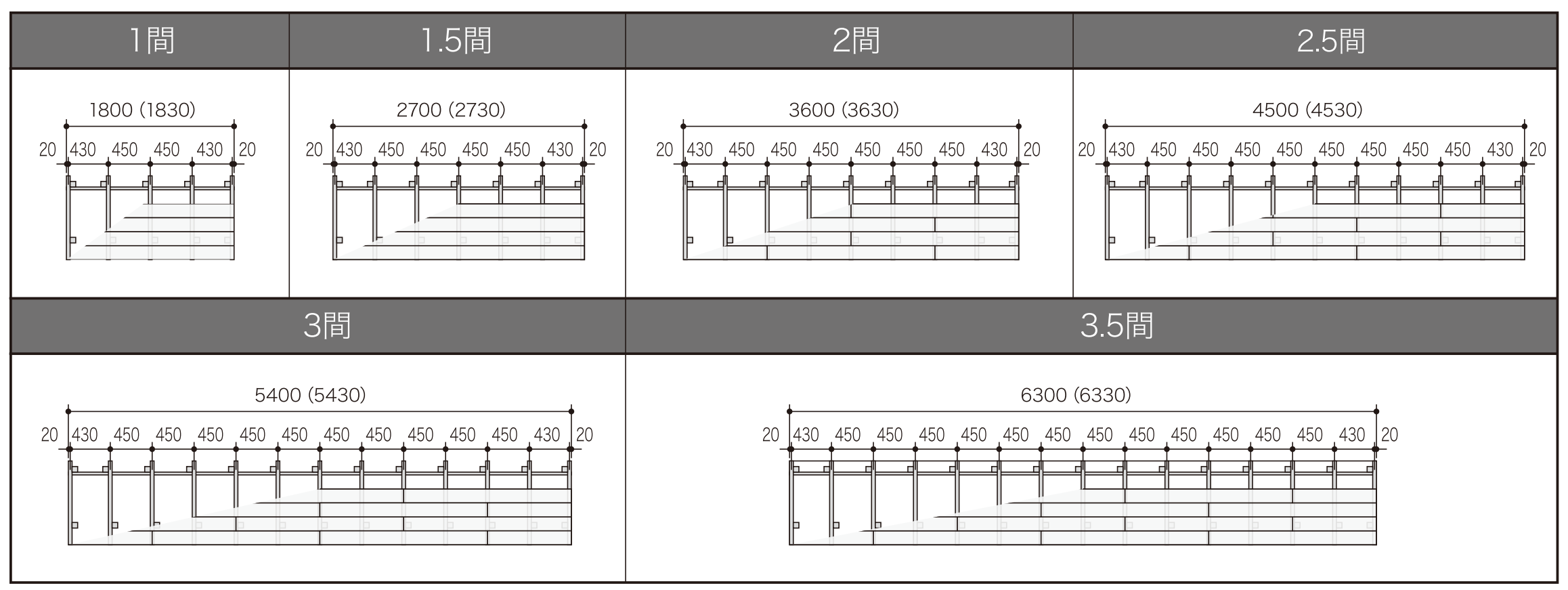

▶出幅方向の基本寸法（根太60×40、束60角の場合） ※（）は前面に幕板がついた場合の寸法です。

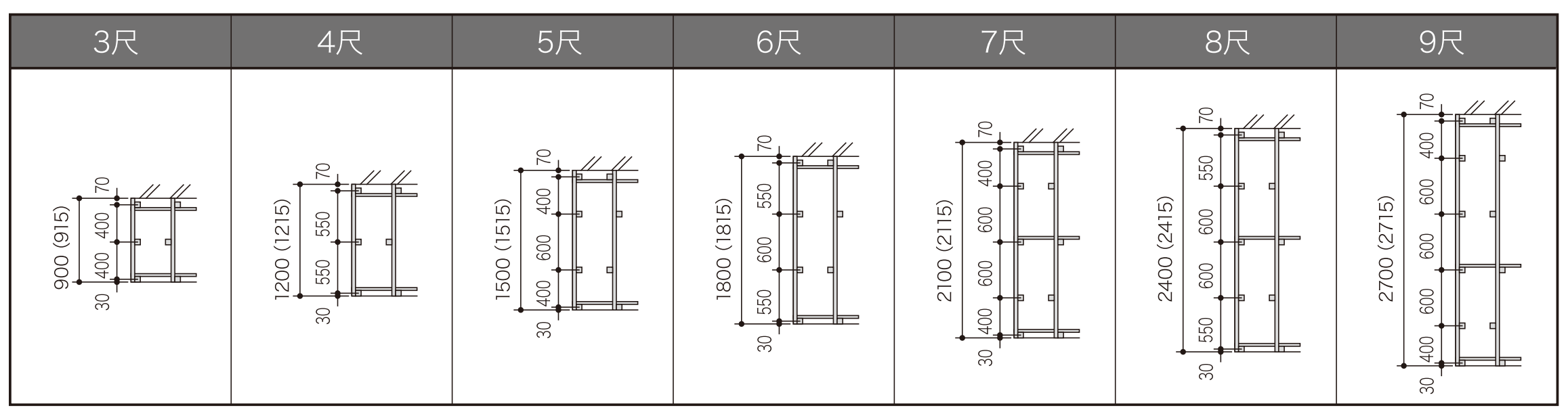

施工例 | ネオカットウッドデッキ

※デッキ施工例中、当社取扱い商品はデッキ・手摺のみになります。

CASE 1

●タイプ ／ ST ●カラー ／ ダーク スラップ部：ブラウン ●使用面 ／ サンディング ●特記 ／ 社外品手摺



CASE 2

●タイプ ／ ST ●カラー ／ ダーク ●使用面 ／ サンディング
●特記 ／ Rフェンス笠木2段

CASE 3

●タイプ ／ ST ●カラー ／ ダーク スラップ部：ブラウン ●使用面 ／ サンディング
●特記 ／ Rフェンス笠木2段 一部：社外品手摺

施 工 例 | ネオカットウッドデッキ

下記以外にも、Webサイトにて［ネオカットウッドデッキ］の
施工例を多数掲載しています
https://www.neocut.jp > 施工事例 > ウッドデッキ

CASE 4

●タイプ ／ STムク　●カラー ／ ブラウン　●使用面 ／ サンディング　●特記 ／ グランピング施設・標準外施工

CASE 5

●タイプ ／ ZEN　●カラー ／ ブラウン　●使用面 ／ 不均等溝　●特記 ／ プランター標準外施工



CASE 6

●タイプ ／ ZEN　●カラー ／ ブラウン・ダーク　●使用面 ／ 不均等溝　●特記 ／ スロープ・多段幕板



CASE 7

●タイプ ／ ZEN　●カラー ／ ブラウン　●使用面 ／ 不均等溝

CASE 8

●タイプ ／ ZEN　●カラー ／ ブラウン　●使用面 ／ 不均等溝　●特記 ／ 多段幕板



CASE 9

●タイプ ／ ZEN　●カラー ／ ブラウン　●使用面 ／ 不均等溝　●特記 ／ 左：既設天然木下地＋樹脂根太を使用して改修。標準外施工。　右：床張り後。Rフェンス2段手摺。

施 工 例 | ネオカットウッドデッキ

下記以外にも、Webサイトにて［ネオカットウッドデッキ］の
施工例を多数掲載しています
https://www.neocut.jp > 施工事例 > ウッドデッキ



CASE 10

●タイプ ／ ZEN　●カラー ／ ブラウン・ダーク　●使用面 ／ 不均等溝　●特記 ／ ステップ付・留めカット現場対応



CASE 11

●タイプ ／ ZEN　●カラー ／ ダーク　●使用面 ／ 不均等溝

CASE 12

●タイプ ／ ZEN　●カラー ／ ダーク　●使用面 ／ 不均等溝　●特記 ／ スロープ・多段幕板・標準外施工

CASE 13

●タイプ ／ ZEN　●カラー ／ ブラウン　●使用面 ／ 不均等溝　●特記 ／ ステップ



CASE 14

●タイプ ／ ZEN　●カラー ／ ブラウン　●使用面 ／ 不均等溝



CASE 15

●タイプ ／ ZEN　●カラー ／ ダーク　●使用面 ／ 不均等溝



CASE 16

●タイプ ／ ZEN　●カラー ／ ブラウン　●使用面 ／ 不均等溝

施 工 例 | ネオカットウッドデッキ

下記以外にも、Webサイトにて［ネオカットウッドデッキ］の
施工例を多数掲載しています
https://www.neocut.jp > 施工事例 > ウッドデッキ

CASE 17

●タイプ ／ ZEN　●カラー ／ ダーク　●使用面 ／ 不均等溝　●特記 ／ ステップ付・多段幕板



CASE 18

●タイプ ／ ZEN　●カラー ／ ダーク　●使用面 ／ 不均等溝　●特記 ／ ステップ付

CASE 19

●タイプ ／ ZEN　●カラー ／ ブラウン　●使用面 ／ 不均等溝　●特記 ／ 幕板標準外施工

CASE 20

●タイプ ／ ZEN　●カラー ／ ダーク　●使用面 ／ 不均等溝　●特記 ／ ステップ付



CASE 21

●タイプ ／ ZEN　●カラー ／ ブラウン　●使用面 ／ 不均等溝　●特記 ／ ステップ付



CASE 22

●タイプ ／ ZEN　●カラー ／ ダーク　●使用面 ／ 不均等溝



CASE 23

●タイプ ／ ST　●カラー ／ ダーク　●使用面 ／ サンディング



CASE 24

●タイプ ／ ZEN　●カラー ／ ダーク　●使用面 ／ 不均等溝

施 工 例 | ネオカットウッドデッキ

下記以外にも、Webサイトにて［ネオカットウッドデッキ］の
施工例を多数掲載しています
https://www.neocut.jp > 施工事例 > ウッドデッキ



CASE 25

●タイプ ／ ZEN　●カラー ／ ブラウン　●使用面 ／ 不均等溝　●特記 ／ 隙間塞ぎ使用、手摺社外品



CASE 26

●タイプ ／ ZEN　●カラー ／ ブラウン　●使用面 ／ 不均等溝　●特記 ／ 標準外施工



CASE 27

●タイプ ／ ST　●カラー ／ ブラウン　●使用面 ／ サンディング

CASE 28

●タイプ ／ ST　●カラー ／ ダーク　●使用面 ／ サンディング　●特記 ／ 標準外施工、社外品手摺　●現場 ／ オーシャンリゾート碧凪aonagi



CASE 29

●タイプ ／ ST　●カラー ／ ブラウン　●使用面 ／ サンディング　●特記 ／ 標準外施工　●現場 ／ オーシャンリゾート碧凪aonagi

施 工 例 | ネオカットウッドデッキ

下記以外にも、Webサイトにて［ネオカットウッドデッキ］の
施工例を多数掲載しています
https://www.neocut.jp > 施工事例 > ウッドデッキ

CASE 30

●タイプ ／ ZEN　●カラー ／ ブラウン　●使用面 ／ 不均等溝
●特記 ／ 標準外施工　下地：他社製天然木

CASE 31

●タイプ ／ ST　●カラー ／ ブラウン　●使用面 ／ サンディング　●特記 ／ 標準外施工



CASE 32

●タイプ ／ ST　●カラー ／ ブラウン　●使用面 ／ サンディング



CASE 33

●タイプ ／ ST　●カラー ／ ブラウン　●使用面 ／ 溝

CASE 34

●タイプ ／ ST　●カラー ／ ブラウン　●使用面 ／ サンディング　●特記 ／ 標準外施工

CASE 35

●タイプ ／ ST　●カラー ／ ダーク　●使用面 ／ 溝　●特記 ／ 幕板なし・床板キャップ付

CASE 36

●タイプ ／ ST　●カラー ／ ダーク　●使用面 ／ サンディング　●特記 ／ 留めカット標準外施工

施 工 例 | ネオカットウッドデッキ

下記以外にも、Webサイトにて［ネオカットウッドデッキ］の
施工例を多数掲載しています
https://www.neocut.jp > 施工事例 > ウッドデッキ



CASE 37

●タイプ ／ ST　●カラー ／ ブラウン　●使用面 ／ サンディング　●特記 ／ Rフェンス縦張り



CASE 38

●タイプ ／ ST　●カラー ／ ダーク　●使用面 ／ 溝



CASE 39

●タイプ ／ ST　●カラー ／ ダーク　●使用面 ／ サンディング　●特記 ／ ステップ付

CASE 40

●タイプ ／ ST　●カラー ／ ブラウン　●使用面 ／ サンディング



CASE 41

●タイプ ／ ST　●カラー ／ ブラウン　●使用面 ／ 溝

CASE 42

●タイプ ／ ST　●カラー ／ ブラウン　●使用面 ／ サンディング



CASE 43

●タイプ ／ ST　●カラー ／ ダーク　●使用面 ／ 溝　●特記 ／ 中央タイル：他社品



CASE 44

●タイプ ／ STムク　●カラー ／ ブラウン　●使用面 ／ サンディング
●特記 ／ 手摺：他社品

デッキ用ハンヨウ部材価格表 | ネオカットウッドデッキ

Webサイトにて［ネオカットウッド］の取扱説明書を掲載しております
https://www.neocut.jp ＞取扱説明書

▶ 床板

材質は人工木材です。色、表面柄、サイズ等に種類がありますので、現場に合わせてお選びください。

[表面柄]

WAVE ウェーブ　リバーシブル



ココアブラウン(CB)　ココアブラウン(CB)
ベージュグレー(BG)　ベージュグレー(BG)
※両面使用可能。

ZEN ゼン

ブラウン（B）
ダーク（D）
※不均等溝面のみ使用可能。

ST エスティー　リバーシブル

ブラウン（B）　ブラウン（B）
ダーク（D）　ダーク（D）
※両面使用可能。

種類	タイプ	品名	サイズ(mm)	重量(kg)	表面柄	□:色記号	型番 ／ 定価	
WAVE 床板	30 143 L 中空材	WAVE床板L1793	W143×T30×L1793	4.9	ウェーブ柄／スジ目 (リバーシブル)	CB・BG	WYU18 □	6,500円
		WAVE床板L2693	W143×T30×L2693	7.4			WYU27 □	9,500円
ZEN 床板	30 143 L 中空材	ZEN床板L1793	W143×T30×L1793	5.2	不均等溝 (片面のみ)	B・D	ZYU18 □	5,800円
		ZEN床板L2693	W143×T30×L2693	7.8			ZYU27 □	8,700円
	25 143 L ムク材	ZENムク材L1793	W143×T25×L1793	8.4			ZMU18 □	8,800円
	人工木製	ZEN床板キャップ	W143×T30用	-	サンディング		ZYUKY □	400円
ST 床板	30 143 L 中空材	ST床板L1793	W143×T30×L1793	5.2	サンディング／溝面 (リバーシブル)		SYU18 □	5,800円
		ST床板L2693	W143×T30×L2693	7.8			SYU27 □	8,700円
	25 143 L ムク材	STムク材L1793	W143×T25×L1793	8.4			SMU18 □	8,800円
	人工木製	ST床板キャップ	W143×T30用	-	サンディング		SYUKYJ □	400円

※床板をご注文の際は必ず型番末尾に□：色を記入してください。

【WAVEデッキ ご注意】
生産時期の違いにより多少色差が生じる場合があります。

【ST・ZENデッキ ご注意】
デッキ材は天然木の風合いを出すために、木粉が多く含まれております。そのため製造時期によって個体差がある場合があります。
また表面をサンディング処理しているため、見る角度により色の濃淡の差異があるように見える場合こあります。

WAVE ウェーブ



ZEN ゼン

ST エスティー

種類		形状	型番 ／ 品名	金具サイズ(mm)／仕様	定価
床板部品	アッセ部品	材質：ステンレス	STOA／ステンレス止め部品セットA（センター用）木ビス	35×21	160円／セット
		材質：ステンレス	STOB／ステンレス止め部品セットB（スタート用）木ビス	35×24	160円／セット
		材質：ステンレス	STOAD／ステンレス止め部品セットA（センター）ドリルビス	35×21	200円／セット
		材質：ステンレス	STOBD／ステンレス止め部品セットB（スタート）ドリルビス	35×24	200円／セット
	端用ビス	木ビス / ドリルビス 材質：ステンレス	HA ／ 端用 木ビス	ステンコース GB・UC※	60円
			HAD ／ 端用 ドリルビス	皿ステンドリル GB・UC※	90円

【取付けイメージ】

▶ STOA（センター用）　▶ STOB（スタート用）

中空材 ▶



ムク材 ▶



※端用ビスUCは、WAVEデッキベージュグレー用です。

●タイプ ／ ZEN　●カラー ／ ブラウン　●使用面 ／ 不均等溝

■定価合計が10万円未満の場合は送料がかかります。定価合計が10万円以上で納品先が会社宛の場合は送料込み（北海道・沖縄除く）。　現場宛、個人様宅、離島への配達は別途料金がかかります。
■大型現場でチャーター便による一括納品をご希望の場合、別途チャーター料金がかかります。　また、道路や車両制約などの運送・受渡条件によって割増になる場合があります。
■商品仕様、価格は予告なく変更する場合があります。実際の商品と写真が異なる場合があります。

デッキ用ハンヨウ部材価格表 | ネオカットウッドデッキ

幕板

材質は人工木材です。色、形状等に種類がありますので、現場に合わせてお選びください。

[表面柄]

WAVE ウェーブ　リバーシブル



ココアブラウン(CB)　ココアブラウン(CB)

ベージュグレー(BG)　ベージュグレー(BG)

※両面使用可能。

ZEN ゼン

ブラウン (B)

ダーク (D)

※不均等溝面のみ使用可能。

ST エスティー　リバーシブル

ブラウン (B)

ダーク (D)

※両面使用可能。

種類	タイプ	品名	サイズ(mm)	重量(kg)	表面柄	□:色記号	型番 ／ 定価
WAVE 幕板	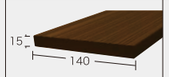	WAVE幕板L2000	W140×T15×L2000	5.0	ウェーブ柄／スジ目 (リバーシブル)	CB・BG	WMA20 □ 6,900円
ZEN 幕板		ZEN幕板L2000	W140×T15×L2000	5.8	不均等溝	B・D	ZMA20 □ 6,200円
		ZEN幕板L2730	W140×T15×L2730	7.9			ZMA27 □ 9,300円
ST 幕板		ST幕板L2000	W140×T15×L2000	5.8	サンディング		SMA20 □ 6,200円
		ST幕板L2730	W140×T15×L2730	7.9			SMA27 □ 9,300円

※床板をご注文の際は必ず型番末尾に□:色を記入してください。

【WAVEデッキ ご注意】
生産時期の違いにより多少色差が生じる場合があります。

【ST・ZENデッキデッキ ご注意】
デッキ材は天然木の風合いを出すために、木粉が多く含まれております。そのため製造時期によって個体差がある場合があります。
また表面をサンディング処理しているため、見る角度により色の濃淡の差異があるように見える場合があります。

種類	断面　形状	型番 ／ 品名	色	仕様	定価
幕板部品	木ビス 材質:ステンレス	MA／幕板用　木ビス	GB・UC※	ステンコース	60円
	ドリルビス	MAD／幕板用　ドリルビス		皿ステンドリル	90円

※ 幕板用ビスUCは、WAVEデッキ ベージュグレー用です。

●タイプ ／ ZEN　●カラー ／ ブラウン　●使用面 ／ 不均等溝

組立部品・オプション

種類	断面　形状	型番 ／ 品名	サイズ(mm)	定価
組立部品	※構造強化用 材質:アルミ ビス付 50	FB20 ／ フラットバーL2000	W50×T4×L2000	3,800円
	材質:鉄	KO65H ／ コースビス 65　500本入	4.2×65	2,800円
		KO75H ／ コースビス 75　400本入	4.2×75	2,700円
	材質:ステンレス	KOS65H ／ ステンレス コースビス 65 160本入	4.3×65	5,300円
		KOS75H ／ ステンレス コースビス 75 130本入	4.6×75	5,800円
	ビス付 材質:特殊防錆黒塗装 鉄・ステンレス	L35 ／ 束用L金具セット35mm 木ビス・コンクリビス	35×35×50	600円
		LST35 ／ 束用L金具セット35mmステン 木ビス・コンクリビス	35×35×50	900円

種類	断面　形状	型番 ／ 品名	サイズ(mm)	色	定価
隙間塞ぎ	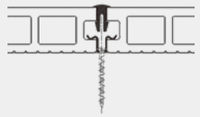 納まり図 材質:硬質耐候性エラストマ	SB18 ／ 床板隙間バー L1805 5本入	1805	B／D兼用 (ブラウン系) ※	8,300円

用途 ：　デッキの隙間に小物等が落ちるのを防ぎます。また、デッキ下からの虫や雑草、湿気の侵入を防ぎます。
スロープや階段の隙間に取り付けると滑り止めにもなります。

取付方法 ：　床板の隙間に圧入してください。入りにくい場合はゴムハンマー等をご使用ください。

※ ブラウン・ダーク兼用色のため、各色の床板の色とは異なります。

点検口

種類	タイプ	品名	重量(kg)	□:色記号	△:柄記号	型番 ／ 定価
WAVE 点検口	300角 中空材 450角  中空材	WAVE点検口300角	1.9	CB・BG	W(WAVE柄) S(スジ目)	WTE30 □△ 22,000円
		WAVE点検口450角	4.1			WTE45 □△ 28,000円
ZEN 点検口	300角 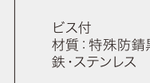 中空材 450角 中空材	ZEN点検口300角(中空材)	2.0	B・D	不均等溝	ZTE30 □ 21,000円
		ZEN点検口450角(中空材)	4.3			ZTE45 □ 27,000円
		ZEN点検口300角(ムク材)	3.1			ZMTE30 □ 23,000円
		ZEN点検口450角(ムク材)	6.8			ZMTE45 □ 30,000円
ST 点検口	300角 ムク材 450角 ムク材	ST点検口300角(中空材)	2.0		S(サンディング) M(溝面)	STE30 □△ 21,000円
		ST点検口450角(中空材)	4.3			STE45 □△ 27,000円
		ST点検口300角(ムク材)	3.1			SMTE30 □△ 23,000円
		ST点検口450角(ムク材)	6.8			SMTE45 □△ 30,000円

※点検口をご注文の際は必ず型番末尾に□:デッキ色、△:柄(表面側)を記入してください。

■定価合計が10万円未満の場合は送料がかかります。定価合計が10万円以上で納品先が会社宛の場合は送料込み（北海道・沖縄除く）。　現場宛、個人様宅、離島への配達は別途料金がかかります。
■大型現場でチャーター便による一括納品をご希望の場合、別途チャーター料金がかかります。　また、道路や車両制約などの運送・受渡条件によって割増になる場合があります。
■商品仕様、価格は予告なく変更する場合があります。実際の商品と写真が異なる場合があります。

デッキ用ハンヨウ部材価格表 | ネオカットウッドデッキ

▶ デッキ用 根太・大引き・束材

材質は加工が自由にできる再生樹脂材（発泡樹脂ムク材）です。

［ カラー ］

黒

品名	断面　形状	規格寸法	重量 (kg/m)	標準規格品	準規格品 (受注生産＋送料お客様負担)
				L2850㎜	L2000㎜
				型番 ／ 定価	型番 ／ 定価
根太一番	90×40	90×40	3.0	904028／8,900円	904020／6,600円
	80×30	80×30	2.1	803028／6,300円	-
	70×70	70×70	3.7	707028／13,200円	707020／9,000円
	60×60	60×60	3.0	606028／8,900円	606020／6,600円
	60×40	60×40	2.1	604028／6,200円	604020／4,500円
	90×90	90×90	6.5	909028／20,000円	909020／14,800円
	40×30	40×30	1.0	403028／3,400円	403020／2,500円
	準規格品	150×120	12.6	-	32,000円
		120×90	7.6	-	19,500円
		100×100	7.0	-	18,000円
		100×70	4.9	-	12,700円
		100×50	3.5	-	9,000円
		90×50	3.2	-	8,300円
		30×200	4.2	-	11,000円
		20×150	2.1	-	5,600円
		25×120	2.1	-	5,600円
		30×100	2.1	-	5,600円
		25×100	1.8	-	4,700円

※準規格品については、混載便もしくはチャーター配達になる為、定価10万円以上の場合でも送料お客様負担でかかります。
※準規格品もしくは提携工場直送の場合、現場配達は不可になりますので、法人様入れか運送会社止めにてご対応お願いします。

Webサイトにて［ネオカットウッド］の取扱説明書を掲載しております
https://www.neocut.jp ＞取扱説明書

※根太一番は柱としての使用はできません。

ハイデッキ下地（H方式）

躯体側根太


根太連結部

柱避け納まり

床張り

ネオカットウッド　デッキ下地材

根 太 一 番

樹 脂 ＋ 発 泡 ＋ ム ク

- ◆耐久性、耐水性に優れる。
- ◆木材感覚で切れ、強力にビスが効く。
- ◆現場納めがしやすい。自由度の高い施工性。

床張り（完成）

グランピング施設　円形デッキ下地（現場納め）

ローデッキ下地（L-2方式）

床張り（完成）

■定価合計が10万円未満の場合は送料がかかります。定価合計が10万円以上で納品先が会社宛の場合は送料込み（北海道・沖縄除く）。　現場宛、個人様宅、離島への配達は別途料金がかかります。
■大型現場でチャーター便による一括納品をご希望の場合、別途チャーター料金がかかります。　また、道路や車両制約などの運送・受渡条件によって割増になる場合があります。
■商品仕様、価格は予告なく変更する場合があります。実際の商品と写真が異なる場合があります。

WAVE パネル

ネオカットウッドデッキ / ハンヨウ部材

WAVE

R フェンス手摺シリーズ
WAVE パネル

WAVEパネル4段／KC　H800

WAVEパネル4段／UC　H800

WAVEパネル2段笠木付／KC　H800　床板：STブラウン

WAVE パネル 目板 ＋ 分割材 、フタ　組立イメージ

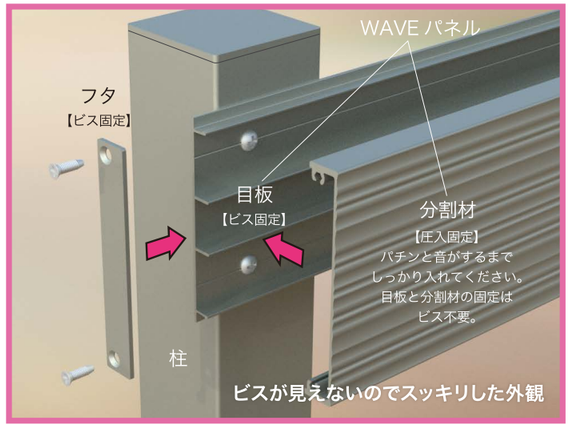

※WAVE パネルは「目板」と「分割材」を組み合わせて完成します。

Webサイトにて［ネオカットウッド］の取扱説明書を掲載しております
https://www.neocut.jp ＞取扱説明書

デッキ用ハンヨウ部材価格表 | ネオカットウッドデッキ

Rフェンス手摺部材価格表

■ Rフェンス施工について：半加工品を含み一部現場カット・現場穴あけがあります。
■ ブラック色について：WAVEパネル、手摺柱、金具類が黒になり、デッキ束（下地材）が同色になりますので統一感がUPします。
■ 材質について(カッコ内)：笠木・縦板(人工木材)、格子(アルミ芯入り人工木材)、WAVEパネル(アルミ)、WAVEパネル用フタ(ステンレス)。

［笠木・格子・縦板　色］　ブラウン(B)　ダーク(D)

［柱・WAVEパネル　色］　ブラック(KC)　アーバングレー(UC)

品名	形状	寸法 ／ 図（色付部分が対象）	重量 (kg)	□△：色記号	型番 ／ 定価	備考
Rフェンス WAVEパネル2段笠木付		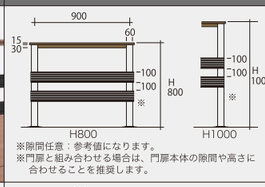 ※隙間任意：参考値になります。 ※門扉と組み合わせる場合は、門扉本体の隙間や高さに合わせることを推奨します。	5.5	□：笠木色 B・D △：パネル色 KC・UC	R1W2 □△　16,500 円 ※柱は価格に含まれません。	セット内容：笠木、格子、WAVEパネル（目板＋分割材）Lアングル、ビス、穴位置決め治具。 ※WAVEパネルはL2000で出荷。現場カットになります。 ※WAVEパネル用ビスはL2000につき8本付属。 ※WAVEパネル用フタは含まれません。 ※1）色選択： ・笠木色=ブラウン／ダーク ・WAVEパネル色=KC（ブラック）／UC（アーバングレー）
Rフェンス WAVEパネル4段		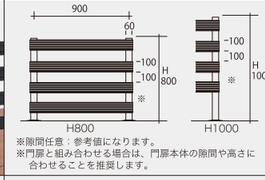 ※隙間任意：参考値になります。 ※門扉と組み合わせる場合は、門扉本体の隙間や高さに合わせることを推奨します。	4.5		RW4 △　15,000 円 ※柱は価格に含まれません。	セット内容：WAVEパネル（目板＋分割材）ビス。 ※WAVEパネルはL2000で出荷。現場カットになります。 ※WAVEパネル用ビスはL2000につき8本付属。 ※WAVEパネル用フタは含まれません。
WAVEパネル用フタ		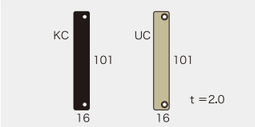	-		WKY △　1,000 円	セット内容：WAVEパネル用フタ、ビス。 表面仕上げ：カチオン電着塗装＋ブラック/アーバングレー塗装。
Rフェンス1段		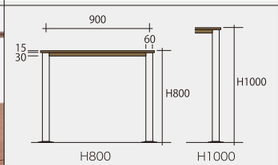	3.3	□：パネル色 B・D	R1 □　9,000 円 ※柱は価格に含まれません。	セット内容： 笠木、格子、Lアングル、ビス、穴位置決め治具。
Rフェンス2段		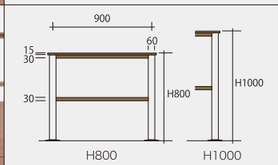	4.5		R2 □　15,450 円 ※柱は価格に含まれません。	セット内容： 笠木、格子、Lアングル、ビス、穴位置決め治具。
Rフェンス 縦張り H800／H1000		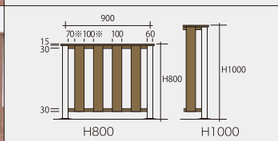 ※隙間任意：参考値になります。 現場に合わせて任意に決められます	H800 10.1 H1000 11.7		RT80 □　27,850 円 ※柱は価格に含まれません。 RT100 □　28,650 円 ※柱は価格に含まれません。	セット内容： 笠木、格子、Lアングル、縦板、ビス、穴位置決め治具。

品名	形状	寸法 ／ 図（色付部分が対象）	重量 (kg)	△：色記号	型番 ／ 定価	備考
アルミ手摺柱H800／H1000		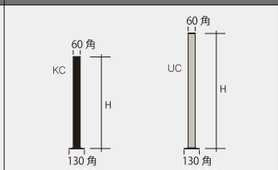	H800 1.5 H1000 1.8	KC・UC	RHA80E △ RHA80S △　6,700 円 RHA80K △ RHA100E △ RHA100S △　7,300 円 RHA100K △	セット内容：アルミ60角、60角柱用キャップ、60角柱用プレート、ビス。 ※ご注文時にご指定ください。 E：エンド用 S：センター用 K：コーナー用 ※仕様毎に柱下穴あり。 (WAVEパネル4段は穴なし)

■商品仕様、価格は予告なく変更する場合があります。　■実際の商品と印刷物の色が異なる場合があります。
※手摺パネルをご注文の際は必ず型番末尾に□：笠木・人工木パネル色、△：WAVEパネル色を記入してください。
※アルミ手摺柱をご注文の際は必ず型番末尾に△：柱色を記入してください。

Rフェンス／扉価格表

タイプ	種類	品名／姿図	サイズ (mm)	重量 (kg)	色・開き記号：□△○	型番 ／ 定価
ヨコバリ	WAVEパネル	R フェンス用扉 WAVE 横張り H800 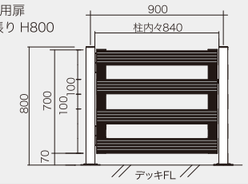	H700 ／ W815	6.6	□：パネル色 B・D △：アルミ色 KC・UC ○：開き方向 A・B・C・D	RTW80Y △○　83,900 円 ※柱は価格に含まれません。
		R フェンス用扉 WAVE 横張り H1000 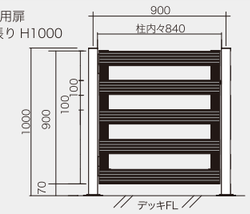	H900 ／ W815	7.9		RTW100Y △○　95,200 円 ※柱は価格に含まれません。
ヨコバリ	人工木パネル	R フェンス用扉 人工木横張り H800 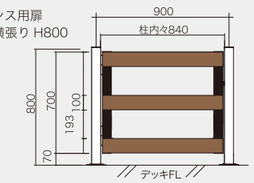	H700 ／ W815	7.8		RT80Y □△○　86,200 円 ※柱は価格に含まれません。
		R フェンス用扉 人工木横張り H1000 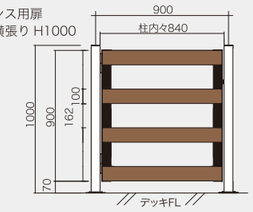	H900 ／ H815	9.8		RT100Y □△○　89,200 円 ※柱は価格に含まれません。
タテバリ		R フェンス用扉 人工木縦張り H800 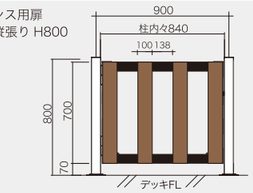	H700 ／ H815	9.4		RT80T □△○　89,200 円 ※柱は価格に含まれません。
		R フェンス用扉 人工木縦張り H1000 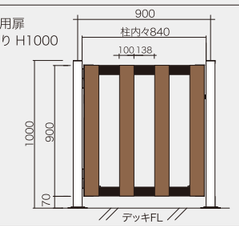	H900 ／ H815	9.8		RT100T □△○　89,200 円 ※柱は価格に含まれません。

扉タイプ	吊　元	左		右	
扉開きタイプを右記イメージA～Dよりお選びください。 ※イメージはフェンス門扉のものになります。	開き方向	前開き	後開き	前開き	後開き
	姿図				
	タイプ	A	B	C	D

※上記価格は扉本体のみの価格になります。吊元柱および錠側柱は含まれておりません。
※特寸幅門扉について：標準幅(柱芯々900mm以内)にて対応いたします。
※扉をご注文の際は必ず型番末尾に□：パネル色、△：アルミ色、○：開き方向を記入してください。

■定価合計が10万円未満の場合は送料がかかります。定価合計が10万円以上で納品先が会社宛の場合は送料込み（北海道・沖縄除く）。　現場宛、個人様宅、離島への配達は別途料金がかかります。
■大型現場でチャーター便による一括納品をご希望の場合、別途チャーター料金がかかります。　また、道路や車両制約などの運送・受渡条件によって割増になる場合があります。
■商品仕様、価格は予告なく変更する場合があります。実際の商品と写真が異なる場合があります。

▶ Rフェンス／ハンヨウ部材価格表

■ RフェンスWAVEパネル施工について：現場カット・現場穴あけになります。
■ 材質について(カッコ内)：WAVEパネル(アルミ)、WAVEパネル用フタ(ステンレス)。

[WAVE パネル 色]

品名	形状	寸法 ／ 図	色	型番 / 定価	備考
WAVEパネル 100×15×L2000			KC(ブラック) ／ UC(アーバングレー)	RW100 7,500 円	セット内容：WAVEパネル（目板＋分割材）、ビス。 ※WAVEパネルはL2000で出荷。現場カットになります。 ※WAVEパネル用ビスはL2000につき8本付属。 ※WAVEパネル用フタは含まれません。 ※柱取付ビスピッチ≦1000mm。
WAVEパネル用フタ		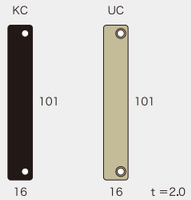		WKY 1,000 円	セット内容：WAVEパネル用フタ、ビス。 表面仕上げ： カチオン電着塗装＋ ブラック/アーバングレー塗装。

●タイプ ／ ZEN　●カラー ／ ブラウン　●使用面 ／ 不均等溝　●手摺 ／ RフェンスWAVEパネル2段笠木付　＋　柱：KC (ブラック)　●標準外施工

■定価合計が10万円未満の場合は送料がかかります。定価合計が10万円以上で納品先が会社宛の場合は送料込み（北海道・沖縄除く）。　現場宛、個人様宅、離島への配達は別途料金がかかります。
■大型現場でチャーター便による一括納品をご希望の場合、別途チャーター料金がかかります。　また、道路や車両制約などの運送・受渡条件によって割増になる場合があります。
■商品仕様、価格は予告なく変更する場合があります。実際の商品と写真が異なる場合があります。

セット価格表 | ネオカットウッドデッキ (WAVE)

[施工H方式]

▶ デッキセット価格表 (80×30×L2850)

[WAVE中空床材]
80×30 根太仕様
高さH500 ／ 幕板3面

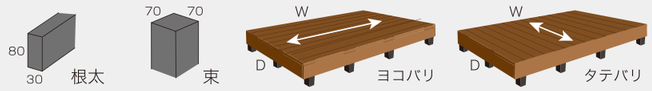

張方向	W→／D↓ (mm)	1間(1800)	1.5間(2700)	2間(3600)	2.5間(4500)	3間(5400)	3.5間(6300)
ヨコバリ	3尺(900)	112,900円	154,100円	※80×30根太仕様のデッキはヨコ方向(床板長手方向)の連結が出来ないため、最大間口(W)は1.5間(2,700mm)になります。			
	4尺(1,200)	149,700円	210,400円				
	5尺(1,500)	170,600円	238,100円				
	6尺(1,800)	185,200円	259,500円				
	7尺(2,100)	234,900円	323,200円				
	8尺(2,400)	249,500円	344,600円				
	9尺(2,700)	264,100円	366,000円				
タテバリ	3尺(900)	112,600円	156,900円	187,100円	237,200円	273,700円	324,900円
	4尺(1,200)	154,400円	215,700円	262,600円	330,500円	390,600円	445,000円
	5尺(1,500)	175,400円	253,500円	310,900円	389,300円	459,900円	524,800円
	6尺(1,800)	185,200円	264,100円	322,300円	407,800円	479,200円	544,900円
	7尺(2,100)	251,600円	356,500円	441,200円	545,800円	642,900円	748,600円
	8尺(2,400)	251,600円	356,500円	441,200円	545,800円	642,900円	748,600円
	9尺(2,700)	259,500円	366,000円	457,000円	563,200円	661,100円	773,900円

▶ デッキセット価格表 (90×40×L2850)

[WAVE中空床材]
90×40 根太仕様
高さH500 ／ 幕板3面

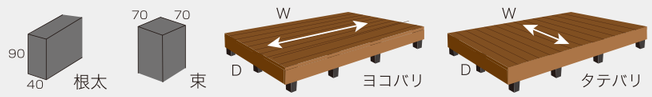

張方向	W→／D↓ (mm)	1間(1800)	1.5間(2700)	2間(3600)	2.5間(4500)	3間(5400)	3.5間(6300)
ヨコバリ	3尺(900)	120,700円	167,100円	200,900円	252,800円	294,000円	346,200円
	4尺(1,200)	162,700円	228,600円	279,700円	348,700円	411,000円	466,500円
	5尺(1,500)	186,200円	258,900円	317,800円	403,000円	471,800円	534,600円
	6尺(1,800)	200,800円	280,300円	347,000円	438,700円	515,600円	584,900円
	7尺(2,100)	255,700円	351,800円	443,900円	544,000円	636,900円	745,400円
	8尺(2,400)	270,300円	373,200円	473,100円	579,700円	679,900円	795,700円
	9尺(2,700)	284,900円	394,600円	502,300円	616,200円	723,700円	846,800円
タテバリ	3尺(900)	120,400円	169,900円	202,700円	255,400円	297,100円	350,900円
	4尺(1,200)	167,400円	231,300円	283,400円	356,500円	421,800円	481,400円
	5尺(1,500)	188,400円	271,700円	334,300円	417,900円	493,700円	563,800円
	6尺(1,800)	200,800円	284,900円	348,300円	441,600円	518,200円	589,100円
	7尺(2,100)	269,800円	382,500円	475,000円	587,400円	692,300円	805,800円
	8尺(2,400)	269,800円	382,500円	475,000円	587,400円	692,300円	805,800円
	9尺(2,700)	280,300円	394,600円	496,000円	610,000円	715,700円	838,900円

セット価格表 | ネオカットウッドデッキ (ZEN／ST)

[施工H方式]

▶ デッキセット価格表 (80×30×L2850)

[ZEN／ST **中空**床材]
80×30 根太仕様
高さH500 ／ 幕板3面



張方向	W→／D↓ (mm)	1間(1800)	1.5間(2700)	2間(3600)	2.5間(4500)	3間(5400)	3.5間(6300)
ヨコバリ	3尺(900)	107,300円	143,500円	※80×30根太仕様のデッキはヨコ方向(床板長手方向)の連結が出来ないため、最大間口(W)は1.5間(2,700mm)になります。			
	4尺(1,200)	138,300円	194,100円				
	5尺(1,500)	161,500円	223,900円				
	6尺(1,800)	174,700円	243,700円				
	7尺(2,100)	222,000円	304,500円				
	8尺(2,400)	235,200円	324,300円				
	9尺(2,700)	248,400円	344,100円				
タテバリ	3尺(900)	107,000円	144,800円	176,600円	220,500円	258,000円	303,000円
	4尺(1,200)	143,800円	198,600円	246,800円	307,600円	368,700円	416,900円
	5尺(1,500)	164,900円	234,700円	291,300円	361,100円	430,900円	487,800円
	6尺(1,800)	174,700円	245,300円	302,700円	379,600円	450,200円	507,900円
	7尺(2,100)	238,900円	334,600円	418,200円	513,900円	609,600円	706,100円
	8尺(2,400)	238,900円	334,600円	418,200円	513,900円	609,600円	706,100円
	9尺(2,700)	246,800円	344,100円	434,000円	531,300円	627,800円	731,400円

▶ デッキセット価格表 (90×40×L2850)

[ZEN／ST **中空**床材]
90×40 根太仕様
高さH500 ／ 幕板3面



張方向	W→／D↓ (mm)	1間(1800)	1.5間(2700)	2間(3600)	2.5間(4500)	3間(5400)	3.5間(6300)
ヨコバリ	3尺(900)	115,100円	156,500円	190,400円	236,100円	278,300円	324,300円
	4尺(1,200)	151,300円	212,300円	262,300円	323,800円	386,700円	435,600円
	5尺(1,500)	177,100円	244,700円	301,000円	378,300円	447,000円	502,500円
	6尺(1,800)	190,300円	264,500円	327,400円	410,500円	486,600円	547,900円
	7尺(2,100)	242,800円	333,100円	420,500円	511,600円	603,000円	702,200円
	8尺(2,400)	256,000円	352,900円	446,900円	543,800円	641,800円	747,600円
	9尺(2,700)	269,200円	372,700円	473,300円	576,800円	681,400円	793,800円
タテバリ	3尺(900)	114,800円	157,800円	192,200円	238,700円	281,400円	329,000円
	4尺(1,200)	156,800円	214,200円	267,600円	333,600円	399,900円	453,300円
	5尺(1,500)	177,900円	252,900円	314,700円	389,700円	464,700円	526,800円
	6尺(1,800)	190,300円	266,100円	328,700円	413,400円	489,200円	552,100円
	7尺(2,100)	257,100円	360,600円	452,000円	555,500円	659,000円	763,300円
	8尺(2,400)	257,100円	360,600円	452,000円	555,500円	659,000円	763,300円
	9尺(2,700)	267,600円	372,700円	473,000円	578,100円	682,400円	796,400円

▶ デッキセット価格表 (90×40×L2850)

[ZEN／ST **ムク**床材]
90×40 根太仕様
高さH500 ／ 幕板3面

張方向	W→／D↓ (mm)	1間(1800)	1.5間(2700)	2間(3600)	2.5間(4500)	3間(5400)	3.5間(6300)
ヨコバリ	3尺(900)	133,100円	183,500円	226,400円	281,100円	332,300円	387,300円
	4尺(1,200)	175,300円	248,300円	310,300円	383,800円	458,700円	519,600円
	5尺(1,500)	207,100円	289,700円	361,000円	453,300円	537,000円	607,500円
	6尺(1,800)	226,300円	318,500円	399,400円	500,500円	594,600円	673,900円
	7尺(2,100)	284,800円	396,100円	504,500円	616,600円	729,000円	849,200円
	8尺(2,400)	304,000円	424,900円	542,900円	663,800円	785,800円	915,600円
	9尺(2,700)	323,200円	453,700円	581,300円	711,800円	843,400円	982,800円
タテバリ	3尺(900)	132,800円	184,800円	228,200円	283,700円	335,400円	392,000円
	4尺(1,200)	210,200円	294,300円	374,400円	467,100円	560,100円	640,200円
	5尺(1,500)	213,900円	306,900円	386,700円	479,700円	572,700円	652,800円
	6尺(1,800)	226,300円	320,100円	400,700円	503,400円	597,200円	678,100円
	7尺(2,100)	284,700円	406,400円	507,200円	628,900円	741,800円	864,300円
	8尺(2,400)	311,100円	441,600円	560,000円	690,500円	821,000円	952,300円
	9尺(2,700)	321,600円	453,700円	581,000円	713,100円	844,400円	985,400円

[手摺（パネル+柱）・基礎石使用数]

▶ Rフェンス　手摺高さ=H800

※直線の価格になります。 ※手摺詳細はP.53をご覧ください。

手摺柱ピッチ 900mm		スパン数（柱本数）							
		1(2)	2(3)	3(4)	4(5)	5(6)	6(7)	7(8)	8(9)
手摺パネル形状	WAVE2段笠木付	29,900円	53,100円	76,300円	99,500円	122,700円	145,900円	169,100円	192,300円
	WAVE4段	28,400円	50,100円	71,800円	93,500円	115,200円	136,900円	158,600円	180,300円
	1段	22,400円	38,100円	53,800円	69,500円	85,200円	100,900円	116,600円	132,300円
	2段	28,850円	51,000円	73,150円	95,300円	117,450円	139,600円	161,750円	183,900円
	縦張りH800	41,250円	75,800円	110,350円	144,900円	179,450円	214,000円	248,550円	283,100円

▶ H方式／90×40・80×30仕様　基礎石推奨サイズ：200×200×200

	間口　W (mm)					
	1.0間 (1800)	1.5間 (2700)	2.0間 (3600)	2.5間 (4500)	3.0間 (5400)	3.5間 (6300)
出幅 D (mm) 3尺 (900)	6	8	10	12	14	16
4尺 (1200)	9	12	15	18	21	24
5尺 (1500)	9	12	15	18	21	24
6尺 (1800)	9	12	15	18	21	24
7尺 (2100)	12	16	20	24	28	32
8尺 (2400)	12	16	20	24	28	32
9尺 (2700)	12	16	20	24	28	32

■定価合計が10万円未満の場合は送料がかかります。定価合計が10万円以上で納品先が会社宛の場合は送料込み（北海道・沖縄除く）。　現場宛、個人様宅、離島への配達は別途料金がかかります。
■大型現場でチャーター便による一括納品をご希望の場合、別途チャーター料金がかかります。　また、道路や車両制約などの運送・受渡条件によって割増になる場合があります。
■商品仕様、価格は予告なく変更する場合があります。実際の商品と写真が異なる場合があります。

デッキ用ハンヨウ部材（根太ーデッキ）施工方式 | ネオカットウッドデッキ

束無し（L-1方式）

土間に直接根太をころがす方式

床板の反り上がりに伴う端部の浮きを押さえるため、根太を土間に止めるようにしてください。

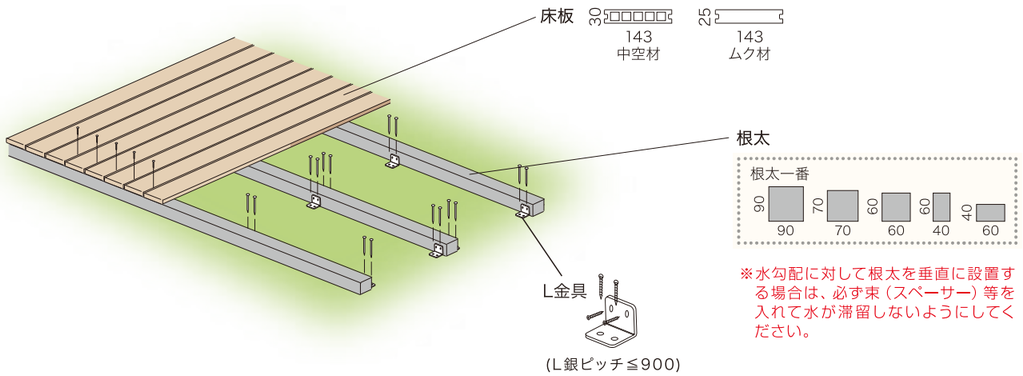

※水勾配に対して根太を垂直に設置する場合は、必ず束（スペーサー）等を入れて水が滞留しないようにしてください。

束あり①（L-2方式）

束の脇から根太を止める方式

床板の反り上がりに伴う端部の浮きを押さえるため、根太を土間に止めるようにしてください。

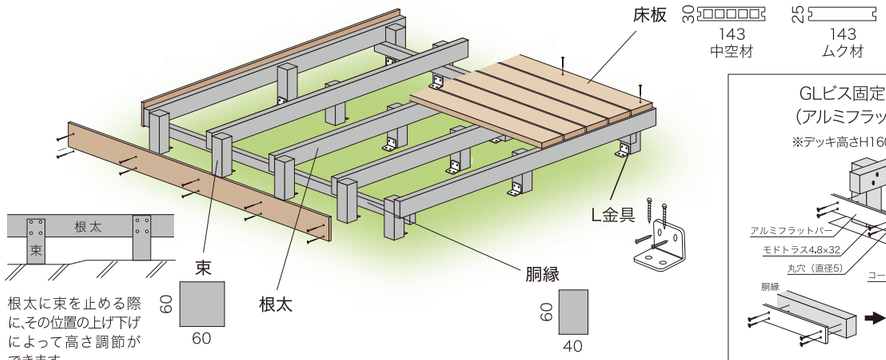

根太に束を止める際に、その位置の上げ下げによって高さ調節ができます。

GLビス固定不可の現場（アルミフラットバー仕様）

※デッキ高さH160 未満施工不可。

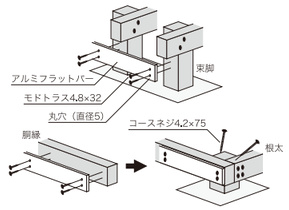

※束脚を基礎に固定できない場合、束脚や胴縁にアルミフラットバーを固定します

束あり②（L-1方式）

角材を使い、根太の下に束を取り付ける方式

床板の反り上がりに伴う端部の浮きを押さえるため、根太を土間に止めるようにしてください。

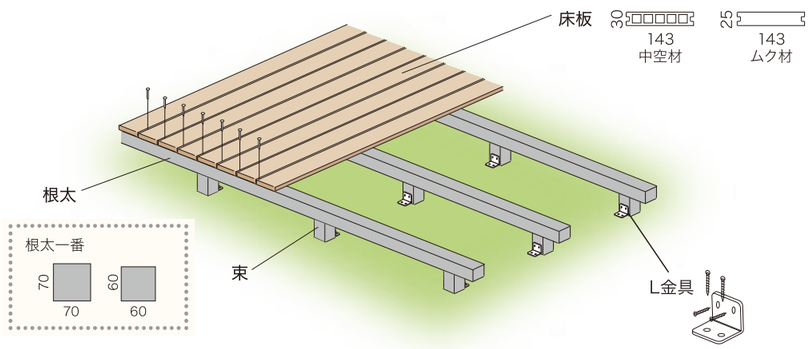

▶ステップの施工

①土台部にステップ用根太、胴縁、束脚を固定してください。
②床板、幕板を固定してください。

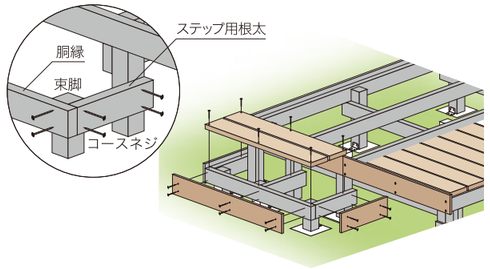

▶スロープの施工

①勾配を決め、スロープ用根太、胴縁を束脚に固定してください。
②床板、幕板を固定し、最下部はモルタル等で仕上げてください。

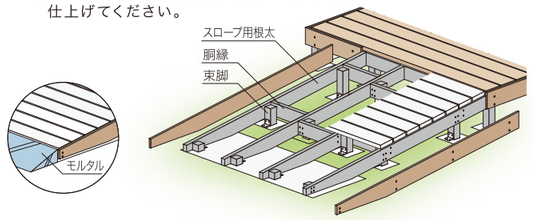

▶斜辺、R状デッキの施工

①斜辺もしくはR状に合わせて補助根太を固定してください。
②斜辺もしくはR状に合わせて床板、幕板を固定してください。

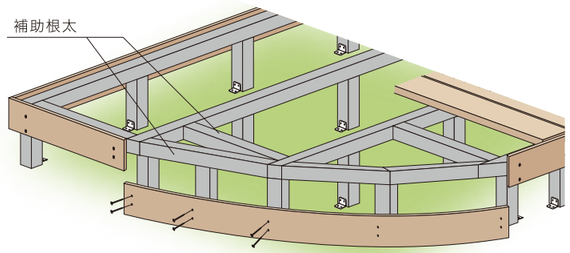

※R形状の幕板の取り付けは、R5000以上になります。

▶点検口の取付

点検口に合わせて補助根太を固定してください。

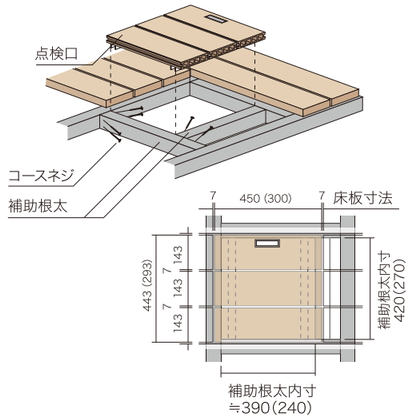

※各寸法は点検口450角の場合、（）寸法は300角の場合となります。

NEOCUT WOOD
RECOMMENDED TIP TOOLS

ネオカットウッドデッキ施工用 推奨先端工具のご案内。

ネオカットウッドデッキは人工木材（表面）、発泡樹脂ムク材（下地）で構成されており、
耐候性が高く自由度の高い施工性を兼ね備えています。
施工時における「切断」・「締付け」・「加工」について、従来の木製デッキとは少し勝手が異なる部分もございますので、より快適に施工をしていただく為に、推奨先端工具を紹介させていただきます。

切　断 CUT

▶ 丸鋸刃

用　　途 ： 床板や根太材の切断に。
推奨スペック ： 165mm×52P、190mm×52P 等。
※卓上式丸鋸の場合は直径が大きくなります。
※フッ素などのコーティング処理を施していると材料がくっつきにくくきれいに仕上がります。
ポ イ ン ト ： 荒目の木工用チップソー。
根太材を切る時はできるだけ素早くカットしてください。
ゆっくり切ると熱で材料が溶け、切りにくくなります。
また、刃の切れ味が低下すると材料が溶けて作業効率が低下します。
※アルミ材、アルミ材入りの場合はアルミ用のチップソーをお使いください。

穴あけ DRILLING

▶ コンクリートドリル

用　　途 ： 束、根太固定用L金具のコンクリビス用下穴あけに。
推奨スペック ： 刃先径3.4mm×有効長さ50mm。
ポ イ ン ト ： 当社仕様で使用するコンクリビスは4×32mmになります。
よって、穴径3.5mm×深さ45mmの下穴が必要になります。

締付け TIGHTENING

▶ 段付ビット

用　　途 ： 止め部品、端用ビス、幕板、根太等のビスの締付けに。
推奨スペック ： 段付ビット＋№2×65～100mm。
ポ イ ン ト ： 止め部品A（センター用）を締付けする時に、
床板間の隙間が7mmになる為、「段付」が必要になります。
※段付ビットの先軸径はメーカーにより様々ですが4.5～6mm程度です。

座ぐり PROCESSING

▶ 面取りカッター

用　　途 ： 皿ビス固定時の皿もみ加工。
推奨スペック ： 4mm径程度の皿ビス用。
ポ イ ン ト ： 人工木材に皿ビスを使用する場合は割れを防ぐ為、必ず「皿もみ」加工をしてください。また、軸形状は六角軸仕様が無難です。

施工される皆様へ 人工木デッキの特性と取扱い上の注意 | ネオカットウッドデッキ

■ 商品お受け取りの際の注意とお願い

●商品発送の際には、ご迷惑をお掛けしないよう細心の注意を払っておりますが、作業遅れなどのトラブルを未然に防ぐためにも届いた商品の内容チェックは、受け取ってすぐに行うようにし、不備がありましたら早めのご連絡をお願い致します。
●根太材及び人工木の床板・幕板は、多少の曲がりがある場合がありますが、組み立てる際にこの曲がりは修正できますので品質上の問題はありません。
●人工木は天然木を50%を含むため、材料の特性上、製造時期により若干の色の差がありますので予めご了承ください。

■保管上の注意

●人工木材は、①立て掛けたり、平らでない場所に置きっ放しにした場合、②湿気のある地面に直接置いた場合、③強い日差しの当る場所に置きっ放しにした場合、このどの場面でも同様に、反り、ねじれを発生させます。この反り、ねじれは組み立てるためにビス止めすることで解消されますので品質の面での問題はありませんが、施工時に支障が出ますので、保管はコンクリート土間や枕木上等の変形が起きにくい適切な場所に保管してください。また、直射日光があたらないように屋根がある所に保管してください。やむを得ず屋根が無い所に保管する場合は、遮光性のあるシートを被せるなどの対策をしてください。
●高温による部材変形を防ぐため、暖房機やたき火の近くには置かないようにしてください。
●商品の上に長時間にわたり重量物を置かないでください。

■人工木デッキの特性

〈色のばらつき〉
・ネオカットウッドは天然木の風合いを出すために、木粉が多く含まれています。そのためデッキ材や幕板、製造時期によって、部材ごとに多少色や濃淡のばらつきがあります。
・表面をサンディング処理（サンドペーパーで削る）しているため、見る角度によって光の当たり方が変わると色や濃淡の差異があるように見えてしまうことがあります。

〈色移り〉
・ネオカットウッドは経年変化により商品に含まれる成分が色移りの原因となるため、デッキや手摺上には衣類・布団・洗濯物などを直接置かないでください。また成分が雨水などと混じり、衣類等に付く場合がありますのでご注意ください。

〈カビやシミ〉
・品質には問題ありませんが、外部から飛散したカビ菌やサビなどは防ぐ方法はありません。これは人工木に限らず天然木のウッドデッキにも共通することです。明るい色の方が汚れやシミ、カビなど目立ちやすい傾向にありますので、気になる方はダーク系をおすすめします。

〈温度差による伸縮と反り〉
・ネオカットウッドは樹脂が配合されていますので、温度差によって多少の伸縮があります。
・場合により多少の反りが発生することもあります。その際、デッキ表面に水たまりができることもありますが、製品の品質には影響ありません。また、反り上がりを防ぐために、必ず束や根太を地面（下地）にしっかりと固定してください。

〈その他注意〉
・デッキ上に空き缶などの金属製のものを放置したり、鉄粉や鉄の切削屑を付着したままにすると、木粉と反応して黒いシミになる場合がありますので避けてください。
・木粉が多く含まれる人工木の特性上、水気や湿気の多い場所への設置はカビや変形の原因となりますので避けてください。

■カビ・シミの洗浄方法

［漂白剤を使用した洗浄方法］

1. デッキ表面をホウキなどで掃き掃除します。
2. ご使用になる次亜塩素酸系漂白剤の用法を守って、まんべんなく塗布します。そのまま数分～数分放置します。
3. たわしなどでこすり洗いした後、塗布した漂白剤がしっかりとれるように水で洗い流します。
4. 強く絞ったぞうきんなどで水を拭き取ってください。

※黒半纏の場合
・カビかタンニンなどの汚れの可能性があります。タンニンによる汚れの場合は、専用の木材洗浄剤がありますので当社までご相談ください。

●参考お手入れ方法

状　態	お手入れ方法				
	布	デッキブラシ・タワシ(※1)			サンディング(※1)
	雑巾掛け	水洗い	中性洗剤	次亜塩素酸系漂白剤	サンドペーパー #40～60
ほこり・汚れ	●	●			●
水染み		●	●		●
泥水		●	●		●
キズ					●
焦げあと					●
カビ				●	●
苔		●	●		●

※次亜塩素酸系漂白剤を使用する場合は、周囲の植栽、芝生等にかからないように養生して使用してください。
※1　WAVEデッキは、サンドペーパーやブラシ等は使用不可になります。汚れが落ちにくい場合は「ジフ」等の家庭用研磨材入りクリーナーを使用してください。

■ 施工上の注意

●商品の施工については、必ず取扱説明書(商品と同梱)に従ってください。
●根太材は丸鋸を連続して使用すると、熱で溶けた樹脂が刃に付着し切れ味が悪くなってきます。大量に切る場合は、目の粗い鋸刃をご用意いただき、かつ冷ましながらの作業をお願いします。刃に台所用洗剤を塗り、滑りやすくさせるのも効果的です。また、ご用意いただく丸鋸は据え置き式の大型のものにしてください。
また、アルミ材、アルミ材入りの切断の場合はアルミ用チップソーをお使いください。
●床板の角度切りは45°以上になります。
●樹脂製の束を使用しているため、デッキの最大の高さはH800までとなります。
●R状デッキの幕板の半径は5,000㎜以上になります。

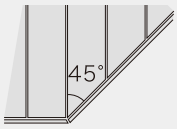

●床板を幅切した場合は、強度が低下しますので、中空部もしくは下地に補強材を入れてください。
●根太材は発泡剤を使用して成形している為、幅切できません。

ヒント！



切れにくい場合は、図のように材料に対して何度も軽く叩くように刃を当てると切れやすくなります。

推奨刃：目の粗い木工用チップソー
アルミ材の場合はアルミ用チップソー

●クレームを発生させないために特に注意していただきたい点

①日差しや商品の温度差により、床板が反り上がろうとする力が働きます。そのため、床板の長手方向の両端部が根太ごと持ち上がる恐れがありますので、持ち上がらないように地面と束をしっかり固定させてください。

②人工木は、天然木よりも気温による伸縮があります。そのため、床板を張る際には長手方向について、7mm隙間をあけ、伸びしろをしっかり確保した張り方が重要になります。

ハイデッキの場合

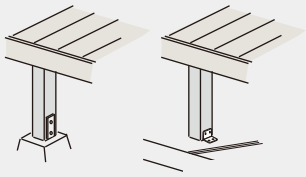

羽子板付きの束石を使い、束石が持ち上がらないように地面と固定。ベタ基礎の場合はL金具で固定。

ローデッキの場合

土間止め

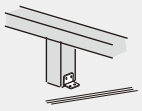

束と土間をL金具で固定する。

※万一、左図のような束の固定がどうしてもできない場合は、別案をご提案させていただきますのでご相談ください。

端部（スタート部）

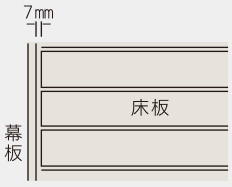

スタート部については、幕板と床板の隙間を7mmあける。

中間部（継ぎ目）

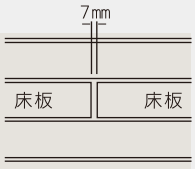

床板同士をつなげる箇所は、隙間を7mmあける。

※幅方向については当社の止め部品を使う事で自動的に7mmの隙間があく形になります。
※汎用部材の床板は、お送りしたそのままの長さで使うようにはできていません。左記の説明に合わせるためには現場でのカットは必須になります。

●作業中に誤って付けた擦れなどの表面キズは、#60程度のなるべく粗いサンドペーパー(※2)を使用して修正してください。
※2 WAVEデッキでは使用不可になります。