



スクリーンフェンス

SCREEN FENCE

適度な目隠し効果と
ほどよい風通しが両立できます

TOPIX

▶ 価格変更のお知らせ

- ・アルミ柱用キャップ、横桟用キャップの価格が変更になります。
- ・上記変更ともないスクリーンフェンスセット価格が変更になります。


▶ 送料について

- ・送料当社負担条件を変更しました。
(定価10万円以上送料込み→定価15万円以上へ。その他条件詳細は各価格ページ最下部をご覧ください。)

▶ FEATURES スクリーンフェンス

主張を抑えた柵目模様

天然木と見間違えるほどリアルな木目模様が入った角材を使用し、モダンから和風まで幅広く空間をデザインします。



F1 フローウッド


III 特長 STRONG POINT

1 木のようなやさしい外観

天然木のような外観ですが、水に強く、腐らずメンテナンスが要りません。材料は樹脂の発泡ムク材ですので、小口は木を切断したような仕上がりとなり、キャップが不要のスッキリしたデザインになります。

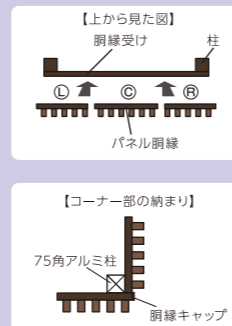
F1 / フローウッド

S1 / シャビーウッド



2 シンプルな施工方法

1. パネル胴縁に合わせて、柱に胴縁受けをビスで固定します。
2. 3分割されたパネル胴縁をセットし、ビスで固定します。
3. 端部に胴縁キャップを取り付けて完成です。



3 用途に合わせて選べる隙間

角材のすき間は、32mmと53mmをご用意しました。プライバシーの確保や通風、採光など様々な用途に合わせて隙間をお選びください。目隠し重視でしたら32mm、通風・採光重視でしたら53mmが適しています。


隙間 32mm

隙間 53mm




III カラー COLOR


F1 / フローウッド



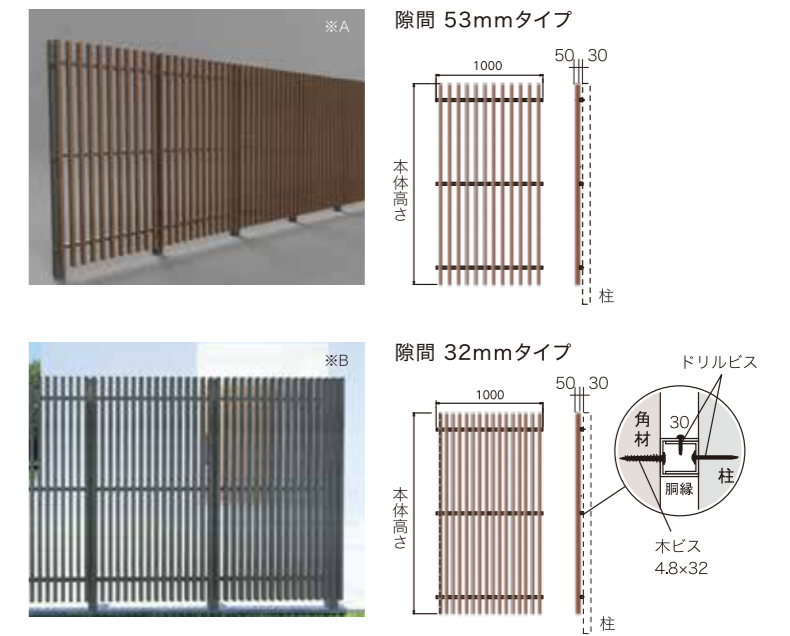
S1 / シャビーウッド



アルミ柱・アルミ胴縁・胴縁キャップ共通



III 姿図 ELEVATION DIAGRAM



●スクリーンフェンス / S1 ●カラー / チャコール ●隙間 / 32mm



●スクリーンフェンス / S1 ●カラー / ウォールナット ●隙間 / 32mm



●スクリーンフェンス / F1 ●カラー / レンガ ●隙間 / 32mm

▶ PRICE LIST スクリーンフェンス部材価格表

下記以外にも、Webサイトにて
[スクリーンフェンス]の施工例を多数掲載しています
<https://www.neocut.jp> > 施工事例 > スクリーンフェンス



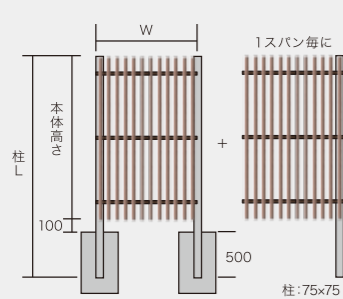
パネル価格

タイプ	品名/高さ/隙間	寸法図	重量(kg)	□△:色記号	型番 / 定価
53mm ほど良く視線をさえぎり 光と風を取り入れ、 開放感を感じることができます。	スクリーンフェンスパネル H1400隙間53		19.3	□:角材色 M・N・L W・G・C	SF14S53 □△ 55,200円
	スクリーンフェンスパネル H1600隙間53		21.7		SF16S53 □△ 57,600円
	スクリーンフェンスパネル H1800隙間53		24.1		SF18S53 □△ 60,000円
	スクリーンフェンスパネル H2000隙間53		26.5		SF20S53 □△ 63,600円
32mm 目隠し効果が高く、 フェンス外の気配を感じつつ プライバシーを確保できます。	スクリーンフェンスパネル H1400隙間32		24.9	△:胴縁色 BKC・KC・ UC	SF14S32 □△ 63,600円
	スクリーンフェンスパネル H1600隙間32		28.1		SF16S32 □△ 67,200円
	スクリーンフェンスパネル H1800隙間32		31.3		SF18S32 □△ 70,800円
	スクリーンフェンスパネル H2000隙間32		34.5		SF20S32 □△ 75,600円

※スクリーンフェンスパネルをご注文の際は必ず型番末尾に□:角材色、△:胴縁色を記入してください。
※スクリーンパネルと組み合わせる柱は、アルミ75×75になります。
※標準ユニットはW1000で3pcs (3分割) になっています。 ※H1400以下の特注仕様も可能です。
※樹脂材で伸縮がありますので、建物へ直接取付はできません。
【ご注意】●ブロックやブロック塀の上に設置しないでください。 ●柱の埋め込み深さは設置する現場の状況(地盤強度)、条件(基礎石の大きさ、控えの有無)に合った寸法にしてください。

セット価格

※セット価格=スクリーンパネル+柱+
柱キャップ+胴縁キャップが含まれています。



〈スクリーンフェンス セット価格出し例〉
H1400 パネル 隙間 53 2スパン (2m)75角柱L2000の場合

品名	定価	数量	金額
アルミ柱75×75×L2000	10,900円	3	32,700円
キャップ75×75角用	750円	3	2,250円
SFパネル H1400隙間53	55,200円	2	110,400円
キャップ30×30胴縁用	600円	6	3,600円
合計148,950円			

タイプ	本体高さ	柱長さ ※隙間100+ 埋込500	1スパン W1,000	2スパン W2,000	3スパン W3,000	4スパン W4,000	5スパン W5,000	以下 1スパンごとに +1,000mm
隙間 53	H1400	2000	82,100円	148,950円	215,800円	282,650円	349,500円	66,850円
	H1600	2200	92,100円	165,150円	238,200円	311,250円	384,300円	73,050円
	H1800	2400	94,500円	169,950円	245,400円	320,850円	396,300円	75,450円
	H2000	2600	101,300円	181,950円	262,600円	343,250円	423,900円	80,650円
隙間 32	H1400	2000	90,500円	165,750円	241,000円	316,250円	391,500円	75,250円
	H1600	2200	101,700円	184,350円	267,000円	349,650円	432,300円	82,650円
	H1800	2400	105,300円	191,550円	277,800円	364,050円	450,300円	86,250円
	H2000	2600	113,300円	205,950円	298,600円	391,250円	483,900円	92,650円

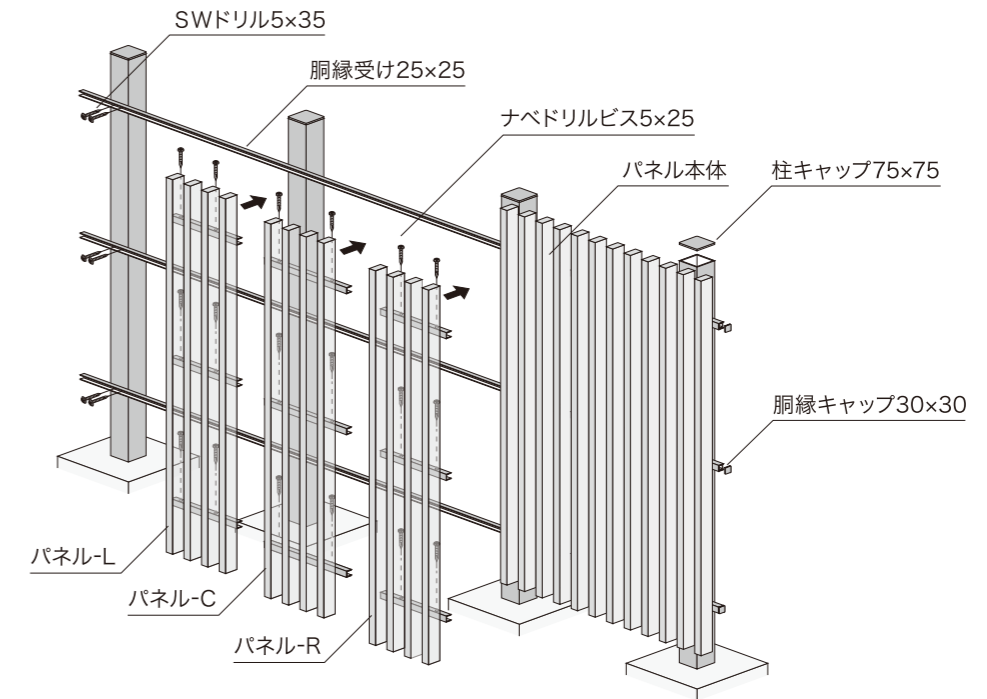
部材価格

種類	断面サイズ (mm) / 品名	型番	サイズ (mm)	色	定価	
柱		AL75 L20	2000	BKC	10,900円	
		AL75 L25	2500	UC	14,700円	
		AL75 L30	3000	KC	16,300円	
アルミ柱・角材		F1 フローウッド	W50 x T30 x L2000~2010 (板目) (柱目)	M・N・L・A	3,200円	
		S1 シャビーウッド	W50 x T30 x L2000~2010 (木調柄筋入り)	W・G・C	3,200円	
キャップ	75×75 (柱) 用 ビス付	ALKY 75	-	BKC・UC・KC	750円	
胴縁・部品		アルミ横枠セット	ALYS30 L20	2000	BKC・UC・KC	11,300円
		キャップ	30×30 (胴縁) 用 ビス付	ALKY 30	-	600円
		ビス	木ビス 4.8×32 ※裏固定用	MOT	-	シルバー

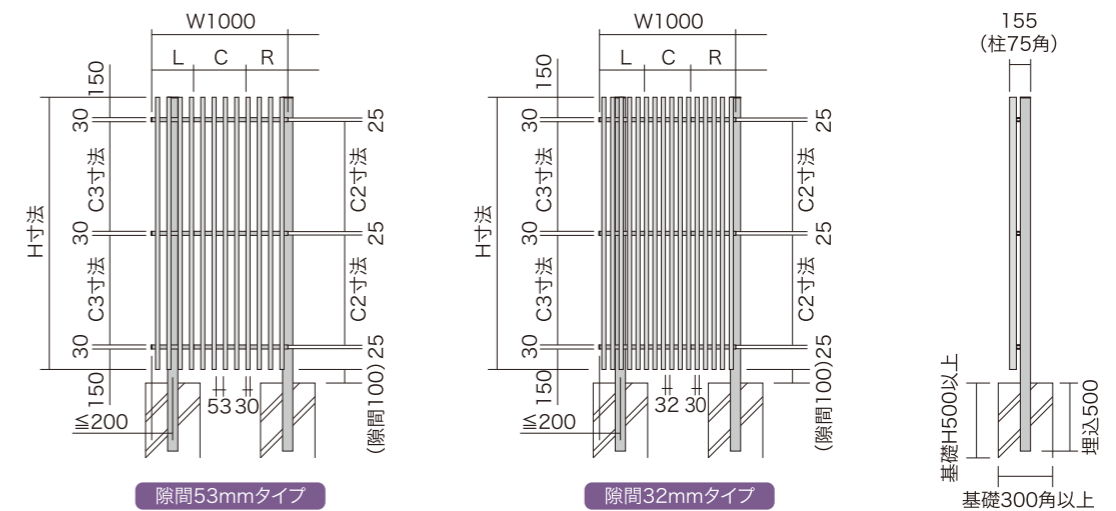
■定価合計が15万円未満の場合は送料がかかります。定価合計が15万円以上で納品先が会社宛の場合は送料込み(北海道・沖縄除く)。現場宛、個人様宅、離島への配達には別途料金がかかります。
■大型現場でチャーター車による一括納品をご希望の場合、別途チャーター料がかかります。また、道路や車両制約などの運送・受渡条件によって割増になる場合があります。
■商品仕様、価格は予告なく変更する場合があります。実際の商品と写真が異なる場合があります。

▶ PRICE LIST 規格寸法図

各部名称



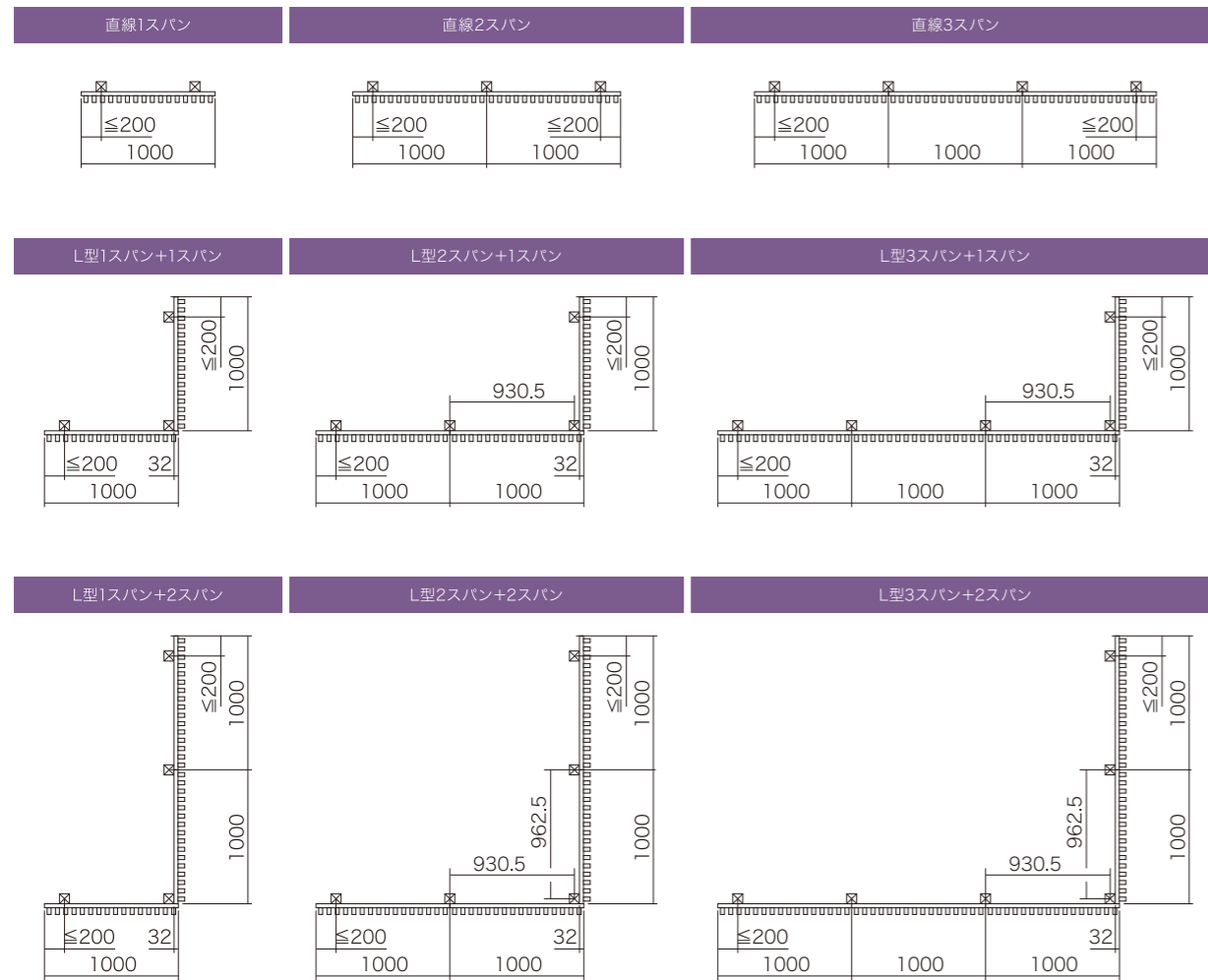
基本寸法



※本体下部隙間() 寸法は任意となります。(70mm以上)
※パネル本体には熱伸縮がありますので、胴縁間寸法は目安とし、施工時は胴縁受けを全段とも一度仮固定し、必ずパネル本体で位置を確認した後に本締めしてください。

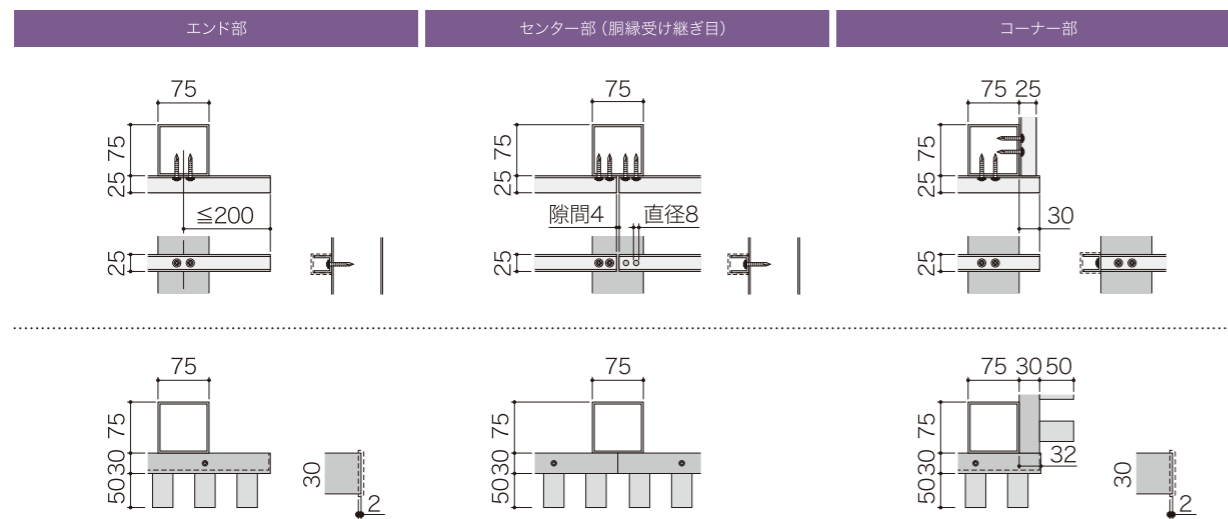
タイプ	胴縁間寸法 (目安)		隙間53mmタイプ			隙間32mmタイプ		
H寸法	C3	C2	L	C	R	L	C	R
H1400	505	510						
H1600	605	610	307.5	385	307.5	330	340	330
H1800	705	710						
H2000	805	810						

参考納まり図



※特寸や巾詰め部がある場合は、下記と異なる場合がありますので商品添付配置図をご参照ください。
※各納まり図とも、柱芯々は柱75角使用時となります。

詳細部寸法

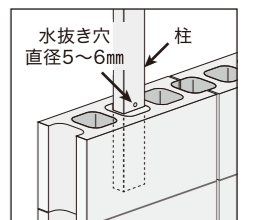
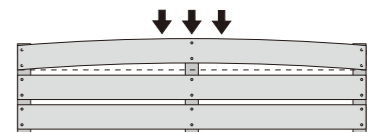


樹脂フェンスの特性

- 樹脂フェンス材 (全般) 色について**
 - 一部リサイクル原料を使用しているため、色の濃淡や色調、木目模様 (F1/S1/D2) が製造ロットにより多少異なる場合があります。
 - また、紫外線の影響や経年変化により表面色が褪せる場合がありますが、耐久性への影響はありません。
- シャビーウッド (S1) 色について**
 - 顔料を練り込んだ地色 (ベース材) に対し、印刷製法による「表面模様」は、設置環境や経年変化により褪せる場合があります。但し、褪色しても耐久性への影響はありません。
- フローウッド (F1) 色について**
 - フローウッドは高精細な模様面にサンディング仕上げを施しています。サンディング圧のかけ方や見る角度により、色差が生じる場合があります。特に「レンガ」は色の特性上、差が目立つ場合があります。
- コテージウッド (T1/H1) 色について**
 - 表面にブラシ加工 (研削加工) を施しているため、製造ロットにより多少の濃淡差・明暗差が生じる場合があります。あらかじめご了承ください。但し、耐久性への影響はありません。
- リーフ (L1) 表面模様の特性について**
 - 成形の特性上、レリーフ模様の山部 (最も高い部分) にテカリが出たり、多少白っぽく見えたりする場合があります。あらかじめご了承ください。但し、耐久性への影響はありません。
- D2アイボリー色について**
 - アイボリー色は薄い色の特性上、経年変化による色の濃淡が出る場合があります。
- 温度変化による伸縮・変形について**
 - 材料に樹脂を使用しているため、温度変化や日当たり条件により伸縮・変形・反り等が発生します。
 - 施工前に同梱の施工要領書を必ずお読みください。
 - 上記特性により、製品の長さ差が出る場合がありますので、加工・施工前に必ず長さをご確認ください。
- チョーキングについて**
 - 人工木材 (M2/M2スリム/ZEN/T1/H1) は、経年変化により表面が白っぽく見えたり、こすると粉状のものが付着する「チョーキング」が発生する場合があります。手や衣類に付着することがありますが、品質不良ではありません。
- フェンス施工上の注意**
 - フェンス設置の際は、現場状況 (風当たり、地盤強度等) に応じて、フェンス高さ、基礎石サイズ、柱角サイズ、柱ピッチ (≤1000mm)、控え柱・背面材等の補強の要否を施工業者様にてご判断のうえ施工してください。なお、本製品に落下防止機能はありません。転落等の重大事故につながる恐れのある場所には設置しないでください。
 - ブロック上/コンクリート基礎上に施工する場合は、凍結破損防止のため、必ずφ5~6mmの水抜き穴をあけ、穴をふさがないように柱を埋め込んでください。状況により、発泡スチロール等を入れて柱内部に水が溜まらないようにしてください。
 - H2000~2500 (最大高さ) のフェンスは、控え柱を設置してください。ブロック上施工は、幅12cm以上 (※1) のブロックを使用し、フェンス高さH1300未満まで施工可能です。ブロックとフェンスの高さの合計がH2000までの場合に施工可能です。
 - ※1 化粧ブロックの場合、幅12cm以上でも当社規格柱が入れない場合があります。必ず現物をご確認ください。
 - ※ 上記以外の注意事項もあります。詳細は取扱説明書をご覧ください。

施工上のご注意

- 天災などの不可抗力や、不当な修理・改造による故障・破損に対する補償等は致しかねます。
- 台風や突風などで事故がないよう、施工場所には十分ご注意ください。
- 各パネルとも比較的薄い部材のため、立て掛けたり平らでない場所や日差しが強い場所に保管しないでください。
- 各パネルとも素材の特性上、多少の反りや曲がりがある場合がありますが、製品上の問題はありませんので、図のようにパネルを矯正しながら固定し、はね出しは下表をご参照ください。
- ブロック上に施工する場合は、ブロック強度を十分に考慮し、ブロック高さを含めてH2,000を超える場合は、控え柱等の補強を設けるなどしてください。
- ブロック上に施工する場合は、ブロック強度や高さを考慮し必要強度を保つ範囲内で、埋込みを必要長さにカットしてください。
- ブロック上やコンクリート基礎上に施工する場合は、凍結破損を防ぐため必ず5~6mmの水抜き穴をあけ、ふさがないように柱を埋め込んでください。また状況により発泡スチロール等を入れて水が溜まらないようにしてください。
- 各パネルとも、照り返し熱により最下段のパネルに変形の恐れがあるため、下地との隙間は70mm以上あけてください。
- 各パネルとも下表のような熱による伸縮があるため、躯体や障害物がある場合は隙間を十分取ってください。
- 長いスパンを設置する際は、パネル伸縮に対応するため下表の通り縁切り (連結部の柱を2本に) してください。
- 各パネルとも樹脂が含まれるため、日中や日差しが強い時など高温になりますので、施工時および使用時は保護具を使用してください。
- 各パネルともペンキや接着剤の使用、釘での固定は避け、ドリルビスで固定してください。
- 長いスパンを設置する場合は、より確実に安全な施工をして頂くために柱上部にアルミ背面補強材を固定し、柱の振れ止めを設けてください。



特徴・条件	フローウッド シャビーウッド 軽量樹脂パネル	ゼン人工木 人工木パネル M2スリム	コテージウッド (細筋目/縦板目)	リーフ
熱伸縮 (表面40℃変化)	約3mm/m	約2mm/m		約3mm/m
長スパン時 (柱75角時)	6m毎に縁切り	背面補強材取付		6m毎に縁切り
パネルはね出し	200mm以内			150mm以内

※縁切り (パネル連結部を2本柱にする)

使用上のご注意

- 各パネルとも樹脂が含まれるため日中や日差しが強い時など高温になりますので、日中直接手を触れる際は十分注意してください。
- 各パネルとも熱による変形が生じやすい材料の為、熱を発生するものや高温となる場所、近くでの火気のご使用はお避けください。
- 人工木材(T1/H1/M2/M2スリム/Z1)は、水気や湿気の多い場所に長時間放置するとカビ等の原因となる為、こまめなメンテナンスをおすすめします。
- 人工木材(T1/H1/M2/M2スリム/Z1)は、経年変化により発生した成分が直接あるいは雨水などと混じり衣類等に付く場合がありますので、衣類・布団・洗濯物などが直接触れないようにしてください。
- フェンスに登ったり、ぶら下がったり、寄りかかったりなどの過度な負荷、柱やパネルへの強い衝撃、重量物の積載などは倒壊や破損の原因となりますので絶対にしないでください。

お手入れ方法

- 各パネルのお手入れ方法やキズが付いた場合は、下表ご参照の上、目立たない箇所一度効果を確認してからお試しください。
- キズ補修の際は下表ご参照の上、長手方向で軽く擦った後に補修部周辺となじませ、最後に水拭きしてください。
(キズが全て消える訳ではありません)
- シャビーウッド表面を掃除する際は、表面模様が消える可能性があるためアルコール系または石油系溶剤(パーツクリーナー等)を使用しないでください。
- フローウッドやシャビーウッド、軽量樹脂パネルのキズ補修の際は、メラミンスポンジで擦ると表面が白っぽくなりますので使用しないでください。
- 漂白剤使用の際は、使用方法・注意事項を良く読み、内容を理解した上でご使用ください。

パネルタイプ	フローウッド シャビーウッド 軽量樹脂パネル	ゼン人工木 人工パネル M2スリム	コテージウッド (細筋目)	リーフ
定期清掃・軽い汚れ	水拭きや高圧洗浄機	水拭きや高圧洗浄機	水拭きや高圧洗浄機	水拭きや高圧洗浄機
ひどい汚れ	中性洗剤でブラシ洗い	中性洗剤でブラシ洗い (次亜塩素酸系漂白剤)	中性洗剤でブラシ洗い	-
小さなキズ	グリップサンダー(#80)	サンドペーパー(#80)	グリップサンダー(#80) ※	メラミンスポンジ
深いキズ	-	真鍮ブラシやヤスリ等	サンドペーパー(#60) ※	-

※縦板目は修復不可。