

ACCENT POLE

アクセント ポール

アプローチまわりや
オープン外構のお庭にアクセントを。



TOPIX

- ▶ **【サイズ廃番のお知らせ】**
・サイズ廃番：鉄芯付きタイプ/H1400・1800。直埋めタイプ/H1100・H1500。
- ▶ **送料について。**※詳細は各価格ページ最下部の注意事項をご覧ください。

FEATURES > NEOCUT WOOD ACCENT POLE

NEOCUT WOOD ACCENT POLE

天然木に近い質感と、リアルな木目模様。
水に強く優れた耐久性のアクセントポールです。

自然な木目が入った存在感のある90°角柱。

玄関まわりのフロントヤード周辺や、植栽周りやオープン外構のお庭にアクセントとして。トータルコーディネートとして、同素材の「D2軽量樹脂板フェンスシリーズ」や、「ネオスクリーンフェンス」を使用することにより、一体感のある外構を造ることができます。また、オリジナル機能門柱としての提案も可能です。D2軽量樹脂材を使用し、表面は凹凸のある木目と柃目模様があります。直埋めタイプと鉄芯付の2タイプになります。



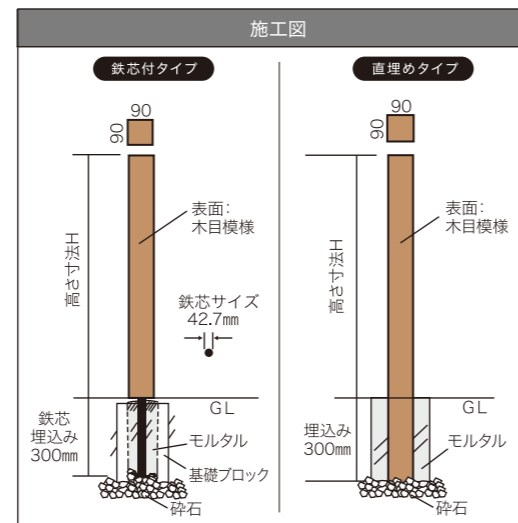
D2ブラウン



D2ブラウン



D2ダーク



D2ダーク




D2ブラウン




D2ダーク

[カラー]

D2/軽量樹脂材



ブラウン (B)



ダーク (D)

[表面仕様]



[鉄芯付タイプ価格表] ※発泡ムク材ですので、現場にて寸法カット可能です。

高さ	型番	埋込L (mm)	色	重量 (kg)	定価
H1200	D2-AP-T12	300	B・D	7.6	15,600円
H1600	D2-AP-T16			9.9	19,200円

[直埋めタイプ価格表]

高さ	型番	埋込L (mm)	色	重量 (kg)	定価
H900	D2-AP-J9	300	B・D	6.8	13,200円
H1300	D2-AP-J13			9.1	16,800円

※鉄芯付・直埋めタイプ共通注意事項：材料に樹脂を使用している為、温度変化や日当たり条件により伸縮・変形・反り等が発生します。

注意事項 > ●直埋めタイプの高さ寸法は、埋込み深さを300mmとし、高さ+300商品全長になります。●埋込み寸法は目安となります。設置する地盤の硬さや施工条件に合わせて基礎石をお選びください。●荷重負担がかかる構造物としての使用や、フェンス柱としての使用はしないでください。●表面にコンクリートやモルタルが出る場合は、設置環境により表面にクラックが入る可能性がありますので、表層部全体を土や植栽で覆うか、緩衝材やゴムシートで養生してから埋め込んでください。

[ご注意: 製品色について]
リサイクル原料を一部使用している為、色の濃淡や色調、木目模様が多少異なるなど個体差がある場合があります。また、設置環境や経年変化により表面模様が褪色する場合があります。但し、褪色しても耐久性への影響はありません。

■定価合計が10万円未満の場合は送料がかかります。定価合計が10万円以上で納品先が会社宛の場合は送料込み(北海道・沖縄除く)。現場宛、個人様宅、離島への配達は別途料金がかかります。
■大型現場でチャーター便による一括納品をご希望の場合、別途チャーター料金がかかります。また、道路や車両制約などの運送・受渡条件によって割増になる場合があります。
■商品仕様、価格は予告なく変更する場合があります。実際の商品と写真が異なる場合があります。